

**Отчет о результатах самообследования деятельности
муниципального казенного образовательного учреждения
дополнительного профессионального образования
«Ресурсный центр» городского округа Тольятти
за 2023 год**

**Аналитическая часть
Раздел I**

Содержание:

1. Система управления МКОУ ДПО РЦ

Система управления муниципального казенного образовательного учреждения дополнительного профессионального образования «Ресурсный центр» городского округа Тольятти (далее - МКОУ ДПО РЦ) в 2023 году включала директора МКОУ ДПО РЦ, главного бухгалтера, коллегиальные органы (Собрание трудового коллектива, Совет Центра и Педагогический совет).

2. Содержание и качество подготовки педагогов

Подготовка педагогов осуществляется через проведение курсов повышения квалификации по дополнительным профессиональным программам МКОУ ДПО РЦ и обучающие мероприятия.

В 2023 году в МКОУ ДПО РЦ было реализовано 4 дополнительных профессиональных программы, проведено 35 обучающих мероприятий.

3. Кадровое обеспечение

Общая численность педагогических кадров образовательной организации - 3 чел. Имеет высшую категорию – 1 чел. (33%), имеет ученую степень и (или) ученое звание – 1 чел. (33%). Средний возраст штатных педагогических работников составляет 55 лет.

4. Учебно-методическое и библиотечно-информационное обеспечение

В МКОУ ДПО РЦ разработаны и имеются в наличии 8 дополнительных профессиональных программ (программ повышения квалификации), лекции и презентации к программам:

Для управленческих и педагогических работников МОУ всех типов

- «Организация совместной проектно-исследовательской деятельности педагога и обучающихся»,
- «Новые форматы организации образовательного пространства»,
- «Создание профессиональной ассоциации педагогов по описанию опыта педагогической деятельности через единую информационную среду»,
- «Формирование гибких компетенций педагога как условие развития личности ребенка»,
- «Развитие личностного потенциала педагогов в процессе инновационной деятельности»,
- «Инновационная деятельность образовательной организации» (на хозрасчетной основе),
- «Основы работы с офисными информационными системами (Windows, Word, Excel, PowerPoint, Интернет)» (на хозрасчетной основе);

Для завхозов и заместителей руководителей по АХР

- «Нормы, правила производства и приемки ремонтных (общестроительных, сантехнических, электромонтажных) работ в образовательных организациях».

Библиотечный фонд в МКОУ ДПО РЦ отсутствует. Работники МОУ используют интернет-ресурсы и библиотечные фонды городских библиотек. МКОУ ДПО РЦ обеспечивает доступ слушателей к электронным образовательным и информационным ресурсам:

- Виртуальная обучающая среда <http://moodle.tgl.net.ru/course/index.php?categoryid=14>;
- Электронная библиотека учебников и методических материалов <http://window.edu.ru/>;
- Служба тематических толковых словарей «Глоссарий.ру» <http://www.glossary.ru/>;
- Русский Энциклопедический Биографический Словарь <http://www.rulex.ru/>;
- Педагогический энциклопедический словарь <http://slovo.yaxy.ru/87.html>;
- Рубрикон: энциклопедии, словари, справочники <http://www.rubricon.com/>; а также на общедоступных образовательных сайтах сети Интернет.

Учреждение использует образовательные дистанционные технологии в обучении слушателей (обучающая цифровая платформа moodle, информационно-коммуникационная платформа для проведения онлайн-занятий – Сферум).

5. Материально-техническое обеспечение

Материально-техническая база включает в себя: персональные компьютеры – 25, ноутбуки – 4; принтеры – 8; МФУ – 4; внешние диски – 2; копировальные аппараты – 2; сканеры – 2; интерактивная доска – 1; видеопроекторы – 3, экраны на штативе – 2, веб-камеры – 4, цифровой фотоаппарат со штативом – 1. За 2023 год обновились комплектующие к компьютерной технике (системный блок – 3 шт., монитор – 3 шт.). Компьютеры оснащены 87 лицензионными ПО, из них: операционными системами MS Windows – 29 (100 % от имеющегося оборудования); антивирусными ПО Kaspersky Anti-Virus – 29 (100 % от имеющегося оборудования); офисными ПО MS Office – 29 (100 % от имеющегося оборудования); специализированными ПО 1С: бухгалтерия – 4 (100 % от имеющегося оборудования). За 2023 год обновилось лицензионное программное обеспечение: Microsoft Windows – 3шт., Microsoft office Home and Business – 3 шт.

Для осуществления образовательной деятельности имеется лекционный зал и компьютерный класс.

Общая площадь помещений в расчете на одного слушателя составляет 2,5м². Все помещения находятся в безвозмездном пользовании.

6. Система оценки качества образования

Системы оценки качества образования осуществляется:

1. через контроль качества обучения по дополнительным профессиональным программам, который проводится в форме анкетирования слушателей:

- Об оценке уровня субъектной позиции слушателей при освоении программ повышения квалификации.

В 2023 году были доработаны анкеты оценки субъектной позиции слушателей по каждой дополнительной профессиональной программе с учетом формируемых профессиональных компетенций. Целью анкетирования являлось получение сравнимой информации относительно актуального уровня сформированности профессиональных компетенций у слушателей в процессе обучения. Полученные данные показали, что 79% работников учреждений общего, дошкольного и дополнительного образования высоко оценили обучение, организованное по дополнительным профессиональным программам в Ресурсном центре, 80,4% респондентов после обучения сформировали представление об использовании основ законодательства в сфере образования на практике, 85,7% слушателей отметили, что у них появилась уверенность в необходимости использования новых технологий в профессиональной деятельности и расширился арсенал знаний, у 55,5% обученных изменилось мнение об умении анализировать эффективность собственные компетенции.

- Об оценке удовлетворенности слушателей качеством образования в МКОУ ДПО РЦ.

В 2023 году программы повышения квалификации содержали входное и итоговое анкетирование оценки удовлетворенности слушателей качеством образования в МКОУ ДПО РЦ. Итоги анкетирования оценки удовлетворенности слушателей качеством образования показали, что 97% работников учреждений общего, дошкольного и дополнительного образования высоко оценили обучение, организованное по дополнительным профессиональным программам в Ресурсном центре.

2. через прохождение промежуточной и итоговой аттестации слушателями по дополнительным профессиональным программам:

В реализации дополнительных профессиональных программ предусмотрена промежуточная аттестация слушателей, которая проходит в виде тестирования, выполнения практических и самостоятельных заданий, решения педагогических и управленческих задач.

Освоение дополнительной профессиональной программы завершается итоговой аттестацией слушателей в одной из следующих форм: подготовка зачетной работы, проекта, конспекта мероприятия (урока, занятия).

Промежуточную и итоговую аттестации в 2023 году прошли 100% слушателей.


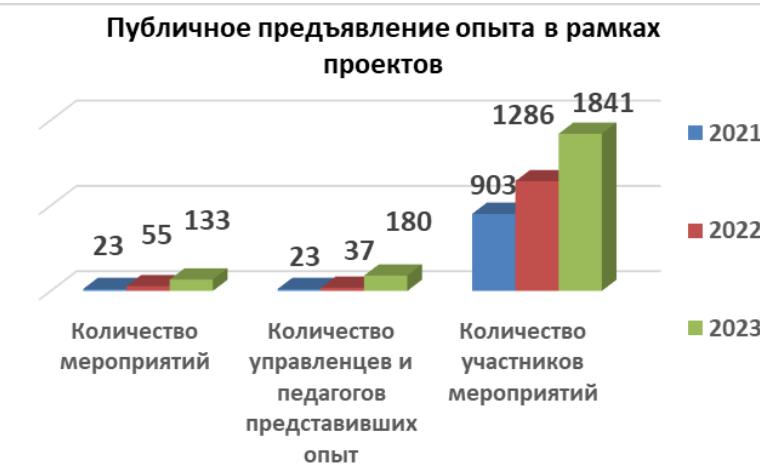
Данные оценки качества образования свидетельствуют об оптимальном уровне организации образовательного процесса.

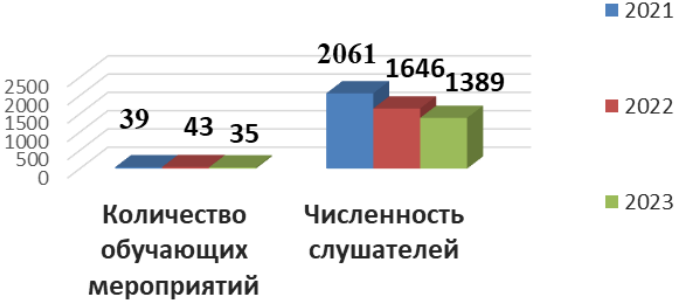
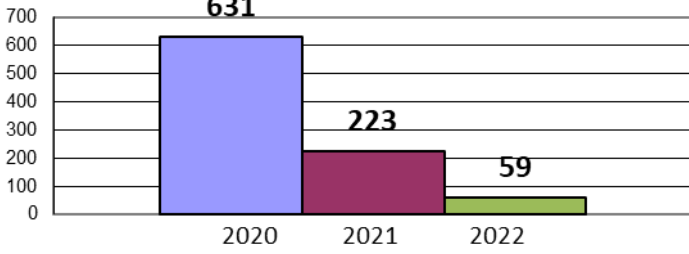
7. Анализ реализации поставленных задач в 2023 году

Задача 1. К декабрю 2023г. обеспечить повышение уровня профессиональной компетенции 75 работников системы образования по приоритетным направлениям образовательной политики посредством реализации дополнительных профессиональных программ (программ повышения квалификации).

Показатели выполнения задачи	Результаты деятельности за 2023 год (количественные и качественные)	Результативность деятельности и динамика результатов (в разрезе последних 3-х лет)	Причины отклонений (при отрицательной динамике)								
Количество реализованных дополнительных профессиональных программ (далее программ) в МКОУ ДПО РЦ	За 2023 год реализовано 4 программы для педагогических работников образовательных учреждений всех типов, что составляет 100% от запланированных	<p style="text-align: center;">Динамика реализованных программ</p>  <table border="1" style="margin-left: auto; margin-right: auto;"> <thead> <tr> <th>Год</th> <th>Количество программ</th> </tr> </thead> <tbody> <tr> <td>2021</td> <td>6</td> </tr> <tr> <td>2022</td> <td>6</td> </tr> <tr> <td>2023</td> <td>4</td> </tr> </tbody> </table>	Год	Количество программ	2021	6	2022	6	2023	4	В связи с кадровыми перестановками и увольнением педагогических работников произошло снижение количества реализуемых программ в МКОУ ДПО РЦ.
Год	Количество программ										
2021	6										
2022	6										
2023	4										
Численность слушателей, обучившихся по дополнительным профессиональным программам (далее программ) в МКОУ ДПО РЦ	<p>- Обучено слушателей – 101 чел.</p> <p>- Результаты анкетирования:</p> <ul style="list-style-type: none"> - актуальность знаний, приобретенных в процессе обучения – 97%, - практическая ценность материала – 96%, - применение разнообразных форм и методов – 100% 	<p style="text-align: center;">Количество слушателей обучившихся по дополнительным профессиональным программам</p>  <table border="1" style="margin-left: auto; margin-right: auto;"> <thead> <tr> <th>Год</th> <th>Количество слушателей</th> </tr> </thead> <tbody> <tr> <td>2021</td> <td>148</td> </tr> <tr> <td>2022</td> <td>160</td> </tr> <tr> <td>2023</td> <td>101</td> </tr> </tbody> </table>	Год	Количество слушателей	2021	148	2022	160	2023	101	Снижение количества слушателей произошло в связи с уменьшением количества реализуемых программ в МКОУ ДПО РЦ
Год	Количество слушателей										
2021	148										
2022	160										
2023	101										

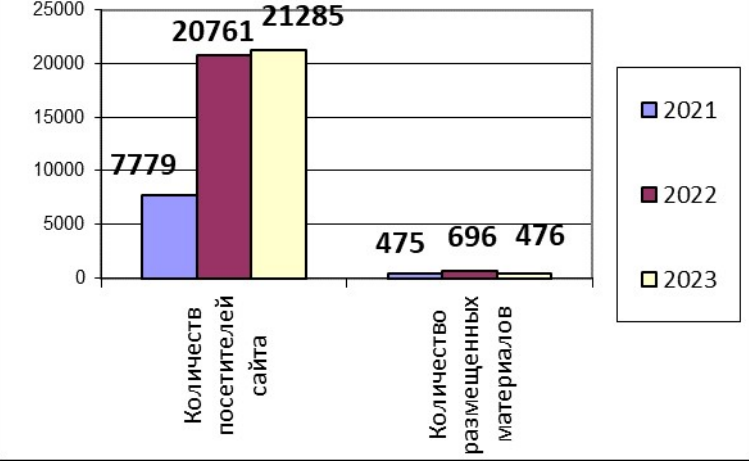

Задача 2. К декабрю 2023 г. обеспечить повышение инновационной активности муниципальных образовательных учреждений до 87% через участие в городских проектах.

Показатели выполнения задачи	Результаты деятельности за 2023 год (количественные и качественные)	Результативность деятельности и динамика результатов (в разрезе последних 3-х лет)	Причины отклонений (при отрицательной динамике)																
<p>Количество мероприятий МКОУ ДПО РЦ для публичного предъявления опыта МОУ в рамках городского проекта МКОУ ДПО РЦ «Внедрение модели сохранения устойчивости и благополучия образовательного учреждения. Источники энергии для жизни и развития» (далее проект)</p>	<p>Количество мероприятий МКОУ ДПО РЦ – 11</p> <p>Количество участников мероприятий – 320</p>	<p>Участие ОУ в городском проекте</p>  <table border="1"> <caption>Участие ОУ в городском проекте</caption> <thead> <tr> <th>Показатель</th> <th>2022г.</th> <th>2023г.</th> </tr> </thead> <tbody> <tr> <td>Количество мероприятий</td> <td>4</td> <td>11</td> </tr> <tr> <td>Количество участников</td> <td>212</td> <td>320</td> </tr> </tbody> </table>	Показатель	2022г.	2023г.	Количество мероприятий	4	11	Количество участников	212	320								
Показатель	2022г.	2023г.																	
Количество мероприятий	4	11																	
Количество участников	212	320																	
<p>Количество мероприятий МКОУ ДПО РЦ в рамках реализации пяти городских и управленческих проектов МОУ, включенных в управленческие портфели департамента образования (далее проекты)</p>	<p>Количество мероприятий МКОУ ДПО РЦ – 133</p> <p>Количество управленческих и пед. кадров, представивших опыт – 180</p> <p>Количество участников мероприятий – 1841</p>	<p>Публичное предъявление опыта в рамках проектов</p>  <table border="1"> <caption>Публичное предъявление опыта в рамках проектов</caption> <thead> <tr> <th>Показатель</th> <th>2021</th> <th>2022</th> <th>2023</th> </tr> </thead> <tbody> <tr> <td>Количество мероприятий</td> <td>23</td> <td>55</td> <td>133</td> </tr> <tr> <td>Количество управленцев и педагогов представивших опыт</td> <td>23</td> <td>37</td> <td>180</td> </tr> <tr> <td>Количество участников мероприятий</td> <td>903</td> <td>1286</td> <td>1841</td> </tr> </tbody> </table>	Показатель	2021	2022	2023	Количество мероприятий	23	55	133	Количество управленцев и педагогов представивших опыт	23	37	180	Количество участников мероприятий	903	1286	1841	
Показатель	2021	2022	2023																
Количество мероприятий	23	55	133																
Количество управленцев и педагогов представивших опыт	23	37	180																
Количество участников мероприятий	903	1286	1841																

Показатели выполнения задачи	Результаты деятельности за 2023 год (количественные и качественные)	Результативность деятельности и динамика результатов (в разрезе последних 3-х лет)	Причины отклонений (при отрицательной динамике)												
<p>Количество обучающих мероприятий, проведенных в МКОУ ДПО РЦ для руководителей, заместителей руководителей, педагогов и иных работников</p>	<p>Количество обучающих мероприятий – 35</p> <p>Численность слушателей – 1389 чел.</p>	<p>Количество обучающих мероприятий, проведенных МКОУ ДПО РЦ и слушателей</p>  <table border="1"> <thead> <tr> <th>Год</th> <th>Количество обучающих мероприятий</th> <th>Численность слушателей</th> </tr> </thead> <tbody> <tr> <td>2021</td> <td>39</td> <td>2061</td> </tr> <tr> <td>2022</td> <td>43</td> <td>1646</td> </tr> <tr> <td>2023</td> <td>35</td> <td>1389</td> </tr> </tbody> </table>	Год	Количество обучающих мероприятий	Численность слушателей	2021	39	2061	2022	43	1646	2023	35	1389	<p>В связи с увольнением методистов произошло снижение количества обучающих мероприятий</p>
Год	Количество обучающих мероприятий	Численность слушателей													
2021	39	2061													
2022	43	1646													
2023	35	1389													
<p>Численность руководителей, заместителей руководителей, педагогов и иных работников, получивших консультации</p>	<p>Численность работников МОУ, получивших консультации – 59</p>	<p>Численность работников МОУ получивших консультации</p>  <table border="1"> <thead> <tr> <th>Год</th> <th>Численность работников МОУ получивших консультации</th> </tr> </thead> <tbody> <tr> <td>2020</td> <td>631</td> </tr> <tr> <td>2021</td> <td>223</td> </tr> <tr> <td>2022</td> <td>59</td> </tr> </tbody> </table>	Год	Численность работников МОУ получивших консультации	2020	631	2021	223	2022	59	<p>Консультационная помощь оказывается по заявкам работников МОУ.</p>				
Год	Численность работников МОУ получивших консультации														
2020	631														
2021	223														
2022	59														

Задача 3. К декабрю 2023г. обеспечить информационно-методическое и ресурсное сопровождение деятельности 100% муниципальных образовательных учреждений, подведомственных департаменту образования администрации городского округа Тольятти, по основным направлениям развития системы образования.

Показатели выполнения задачи	Результаты деятельности за 2023 год (количественные и качественные)	Результативность деятельности и динамика результатов (в разрезе последних 3-х лет)	Причины отклонений (при отрицательной динамике)																
Количество разработанных материалов	<p>Количество материалов:</p> <ul style="list-style-type: none"> – методических – 43 – аналитических – 24 	<p>Динамика разработанных материалов</p> <table border="1"> <thead> <tr> <th>Категория</th> <th>2021</th> <th>2022</th> <th>2023</th> </tr> </thead> <tbody> <tr> <td>методических</td> <td>66</td> <td>43</td> <td>43</td> </tr> <tr> <td>аналитических</td> <td>28</td> <td>22</td> <td>24</td> </tr> </tbody> </table>	Категория	2021	2022	2023	методических	66	43	43	аналитических	28	22	24					
Категория	2021	2022	2023																
методических	66	43	43																
аналитических	28	22	24																
Количество проведенных мониторингов и сбора сведений с МОУ/ количество респондентов	<p>Количество мониторингов – 78, в том числе по вопросам:</p> <ul style="list-style-type: none"> - образовательной деятельности – 60 (количество респондентов – 630 физических лиц, 131 юридических лиц); - материально-технической деятельности муниципальных учреждений – 49 (количество респондентов – 131 юридических лиц). <p>Сбор и обработка данных для формирования</p>	<p>Динамика проведенных мониторингов и сбора сведений с МОУ</p> <table border="1"> <thead> <tr> <th>Категория</th> <th>2021</th> <th>2022</th> <th>2023</th> </tr> </thead> <tbody> <tr> <td>финансово-экономическая деятельность</td> <td>156</td> <td>156</td> <td>156</td> </tr> <tr> <td>образовательная деятельность</td> <td>20</td> <td>32</td> <td>60</td> </tr> <tr> <td>материально-техническое обеспечение</td> <td>76</td> <td>77</td> <td>49</td> </tr> </tbody> </table>	Категория	2021	2022	2023	финансово-экономическая деятельность	156	156	156	образовательная деятельность	20	32	60	материально-техническое обеспечение	76	77	49	Снижение количества мониторингов материально-технического обеспечения в 2023 году по сравнению с 2022 годом произошло в связи с уменьшением запросов вышестоящих организаций, надзорных служб (Госпожнадзор, Роспотребнадзор), служб администрации городского округа Тольятти, городского отдела статистики.
Категория	2021	2022	2023																
финансово-экономическая деятельность	156	156	156																
образовательная деятельность	20	32	60																
материально-техническое обеспечение	76	77	49																

	<p>финансово-экономической отчетности (количество) – 156 (количество респондентов – 131 юридических лиц).</p>														
<p>Количество размещенных материалов / посетителей на сайте МКОУ ДПО РЦ</p>	<p>Количество размещенных материалов на сайте МКОУ ДПО РЦ – 476</p> <p>Количество посетителей на сайте МКОУ ДПО РЦ – 21285</p>	<p style="text-align: center;">Работа сайта МКОУ ДПО РЦ</p>  <table border="1" data-bbox="965 331 1711 794"> <thead> <tr> <th>Категория</th> <th>2021</th> <th>2022</th> <th>2023</th> </tr> </thead> <tbody> <tr> <td>Количество посетителей сайта</td> <td>7779</td> <td>20761</td> <td>21285</td> </tr> <tr> <td>Количество размещенных материалов</td> <td>475</td> <td>696</td> <td>476</td> </tr> </tbody> </table>	Категория	2021	2022	2023	Количество посетителей сайта	7779	20761	21285	Количество размещенных материалов	475	696	476	<p>Количество размещенных материалов на сайте МКОУ ДПО РЦ снизилось, так как кроме официального сайта информация размещается на других интернет-ресурсах в рамках реализации городских проектов.</p>
Категория	2021	2022	2023												
Количество посетителей сайта	7779	20761	21285												
Количество размещенных материалов	475	696	476												
<p>Количество размещенных материалов / посетителей интернет-ресурсов, созданных в рамках городских проектов</p>	<p>Количество размещенных материалов на интернет-ресурсах – 178</p> <p>Количество посетителей интернет-ресурсов - 9721</p>	<p style="text-align: center;">Работа интернет-ресурсов</p>  <table border="1" data-bbox="965 911 1711 1289"> <thead> <tr> <th>Категория</th> <th>2022</th> <th>2023</th> </tr> </thead> <tbody> <tr> <td>Количество посетителей интернет-ресурсов</td> <td>8640</td> <td>9721</td> </tr> <tr> <td>Количество размещенных материалов</td> <td>95</td> <td>178</td> </tr> </tbody> </table> <p>Количество просмотров интернет-ресурсов, созданных в рамках городских проектов в 2023 году составило 9721 посещений, из них: более 1190 посещений блога</p>	Категория	2022	2023	Количество посетителей интернет-ресурсов	8640	9721	Количество размещенных материалов	95	178				
Категория	2022	2023													
Количество посетителей интернет-ресурсов	8640	9721													
Количество размещенных материалов	95	178													

		<p>«Менторство: поддержка и развитие»; более 600 посещений блога «Событийное погружение - новый подход к уроку»; более 2200 посещений Виртуальной сетевой лаборатории идей; более 380 посещений блога «Сетевая лаборатория «Территория помощи»; более 600 посещений блога «Модульная лаборатория «Иноватор»»).</p> <p>Так, общее количество размещенной информации в блогах составило – 178 методических и информационных материалов</p>													
<p>Количество мероприятий и дней участия, определенных приказами департамента образования</p>	<p>Количество мероприятий – 29</p> <p>Количество дней участия – 105</p>	<p>Участие в мероприятиях ДО и ТУ</p> <table border="1"> <thead> <tr> <th>Категория</th> <th>2021</th> <th>2022</th> <th>2023</th> </tr> </thead> <tbody> <tr> <td>кол-во мероприятий</td> <td>51</td> <td>51</td> <td>29</td> </tr> <tr> <td>кол-во дней участия</td> <td>327</td> <td>311</td> <td>105</td> </tr> </tbody> </table>	Категория	2021	2022	2023	кол-во мероприятий	51	51	29	кол-во дней участия	327	311	105	<p>Количество дней участия в мероприятиях регламентируется приказами департамента образования</p>
Категория	2021	2022	2023												
кол-во мероприятий	51	51	29												
кол-во дней участия	327	311	105												

Показатели, подлежащие самообследованию

Раздел II

№ п/п	Показатель	Единица измерения	Значение по состоянию на		
			31.12.2021	31.12.2022	31.12.2023
1	Образовательная деятельность				
1.1	Численность/удельный вес численности слушателей, обучившихся по дополнительным профессиональным программам повышения квалификации, в общей численности слушателей, прошедших обучение в образовательной организации	человек/%	148/7	160/9	101/7
1.2	Численность/удельный вес численности слушателей, обучившихся по дополнительным профессиональным программам профессиональной переподготовки, в общей численности слушателей, прошедших обучение в образовательной организации	человек/%	0/0	0/0	0/0
1.3	Численность/удельный вес численности слушателей, направленных на обучение службами занятости, в общей численности слушателей, прошедших обучение в образовательной организации за отчетный период	человек/%	0/0	0/0	0/0
1.4	Количество реализуемых дополнительных профессиональных программ, в том числе:	единиц	6	6	4
1.4.1	Программ повышения квалификации	единиц	6	6	4
1.4.2	Программ профессиональной переподготовки	единиц	0	0	0
1.5	Количество разработанных дополнительных профессиональных программ за отчетный период	единиц	2	0	0
1.5.1	Программ повышения квалификации	единиц	2	0	0
1.5.2	Программ профессиональной переподготовки	единиц	0	0	0
1.6	Удельный вес дополнительных профессиональных программ по приоритетным направлениям развития науки, техники и технологий в общем количестве реализуемых дополнительных профессиональных программ	%	0	0	0
1.7	Удельный вес дополнительных профессиональных программ, прошедших профессионально-общественную аккредитацию, в общем количестве реализуемых дополнительных профессиональных программ	%	0	0	0
1.8	Численность/удельный вес численности научно-педагогических работников, имеющих ученые степени и (или) ученые звания, в общей численности научно-педагогических работников образовательной организации	человек/%	1/25	1/20	1/33
1.9	Численность/удельный вес численности научно-педагогических работников, прошедших за отчетный период повышение квалификации или профессиональную переподготовку, в общей численности научно-педагогических работников	человек/%	3/75	1/20	2/67
1.10	Численность/удельный вес численности педагогических работников, которым по результатам аттестации присвоена квалификационная категория, в общей численности педагогических работников, в том числе:	человек/%	2/67	2/40	1/33
1.10.1	Высшая	человек/%	1/33	1/20	1/33
1.10.2	Первая	человек/%	1/33	1/20	0
1.11	Средний возраст штатных научно-педагогических работников организации дополнительного профессионального образования	лет	54	51	55
1.12	Результативность выполнения образовательной организацией государственного задания в части реализации дополнительных профессиональных	%	0	0	0

№ п/п	Показатель	Единица измерения	Значение по состоянию на		
			31.12.2021	31.12.2022	31.12.2023
	программ				
2	Научно-исследовательская деятельность				
2.1	Количество цитирований в индексируемой системе цитирования Web of Science в расчете на 100 научно-педагогических работников	единиц	0	0	0
2.2	Количество цитирований в индексируемой системе цитирования Scopus в расчете на 100 научно-педагогических работников	единиц	0	0	0
2.3	Количество цитирований в РИНЦ в расчете на 100 научно-педагогических работников	единиц	0	0	0
2.4	Количество статей в научной периодике, индексируемой в системе цитирования Web of Science, в расчете на 100 научно-педагогических работников	единиц	0	0	0
2.5	Количество статей в научной периодике, индексируемой в системе цитирования Scopus, в расчете на 100 научно-педагогических работников	единиц	0	0	0
2.6	Количество публикаций в РИНЦ в расчете на 100 научно-педагогических работников	единиц	0	0	0
2.7	Общий объем НИОКР	тыс. руб.	0	0	0
2.8	Объем НИОКР в расчете на одного научно-педагогического работника	тыс. руб.	0	0	0
2.9	Удельный вес доходов от НИОКР в общих доходах образовательной организации	%	0	0	0
2.10	Удельный вес НИОКР, выполненных собственными силами (без привлечения соисполнителей), в общих доходах образовательной организации от НИОКР	%	0	0	0
2.11	Количество подготовленных печатных учебных изданий (включая учебники и учебные пособия), методических и периодических изданий, количество изданных за отчетный период	единиц	1	6	2
2.12	Количество проведенных международных и всероссийских (межрегиональных) научных семинаров и конференций	единиц	1	0	0
2.13	Количество подготовленных научных и научно-педагогических кадров высшей квалификации за отчетный период	человек	0	0	0
2.14	Численность/удельный вес численности научно-педагогических работников без ученой степени - до 30 лет, кандидатов наук - до 35 лет, докторов наук - до 40 лет в общей численности научно-педагогических работников	чел./%	0	0	0
2.15	Число научных журналов, в том числе электронных, издаваемых образовательной организацией	единиц	0	0	0
3	Финансово-экономическая деятельность				
3.1	Доходы образовательной организации по всем видам финансового обеспечения (деятельности)	тыс. руб.	15248,0	16333,0	17245,0
3.2	Доходы образовательной организации по всем видам финансового обеспечения (деятельности) в расчете на одного научно-педагогического работника	тыс. руб.	5083,0	4667,0	5389,0
3.3	Доходы образовательной организации из средств от приносящей доход деятельности в расчете на одного научно-педагогического работника	тыс. руб.	25,9	21,5	23,4
4	Инфраструктура				
4.1	Общая площадь помещений, в которых осуществляется образовательная деятельность, в расчете на одного слушателя, в том числе:	кв. м	2,5	2,5	2,5
4.1.1	Имеющихся у образовательной организации на праве собственности	кв. м	0	0	0

№ п/п	Показатель	Единица измерения	Значение по состоянию на		
			31.12.2021	31.12.2022	31.12.2023
4.1.2	Закрепленных за образовательной организацией на праве оперативного управления	кв. м	0	0	0
4.1.3	Предоставленных образовательной организации в аренду, безвозмездное пользование	кв. м	2,5	2,5	2,5
4.2	Количество экземпляров печатных учебных изданий (включая учебники и учебные пособия) из общего количества единиц хранения библиотечного фонда, состоящих на учете, в расчете на одного слушателя	единиц	0	0	0
4.3	Количество электронных учебных изданий (включая учебники и учебные пособия)	единиц	0	0	0
4.4	Численность/удельный вес численности слушателей, проживающих в общежитиях, в общей численности слушателей, нуждающихся в общежитиях	человек/%	0/0	0/0	0/0

Директор

О.А. Сергеева