

**Отчет о результатах самообследования деятельности
муниципального казенного образовательного учреждения
дополнительного профессионального образования
«Ресурсный центр» городского округа Тольятти
за 2022 год**

**Аналитическая часть
Раздел I**

Содержание:

1. Система управления МКОУ ДПО РЦ

Система управления муниципального казенного образовательного учреждения дополнительного профессионального образования «Ресурсный центр» городского округа Тольятти (далее - МКОУ ДПО РЦ) в 2022 году включала в себя: директора МКОУ ДПО РЦ, главного бухгалтера, коллегиальных органов (Собрание трудового коллектива, Совет Центра и Педагогический совет).

2. Содержание и качество подготовки педагогов

Подготовка педагогов осуществляется через проведение курсов повышения квалификации по дополнительным профессиональным программам МКОУ ДПО РЦ и обучающие семинары.

В 2022 году в МКОУ ДПО РЦ было реализовано 6 дополнительных профессиональных программ, проведено 43 обучающих семинара.

3. Кадровое обеспечение

Общая численность педагогических кадров образовательной организации - 5 чел. Имеют высшую категорию – 1 чел. (20%), имеют ученые степени и (или) ученые звания – 1 чел. (20%). Средний возраст штатных педагогических работников составляет 51 год.

4. Учебно-методическое и библиотечно-информационное обеспечение

В МКОУ ДПО РЦ разработаны и имеются в наличии 8 дополнительных профессиональных программ (программ повышения квалификации), лекции и презентации к программам:

Для управленческих и педагогических работников МОУ всех типов

- «Организация совместной проектно-исследовательской деятельности педагога и обучающихся»,
- «Новые форматы организации образовательного пространства»,
- «Создание профессиональной ассоциации педагогов по описанию опыта педагогической деятельности через единую информационную среду»,
- «Формирование гибких компетенций педагога как условие развития личности ребенка»,
- «Развитие личностного потенциала педагогов в процессе инновационной деятельности»,
- «Инновационная деятельность образовательной организации» (на хозрасчетной основе),
- «Основы работы с офисными информационными системами (Windows, Word, Excel, PowerPoint, Интернет)» (на хозрасчетной основе);

Для завхозов и заместителей руководителей по АХР

- «Нормы, правила производства и приемки ремонтных (общестроительных, сантехнических, электромонтажных) работ в образовательных организациях».

Библиотечный фонд в МКОУ ДПО РЦ отсутствует. Работники МОУ используют интернет-ресурсы и библиотечные фонды городских библиотек. МКОУ ДПО РЦ обеспечивает доступ слушателей к электронным образовательным и информационным ресурсам:

- Виртуальная обучающая среда <http://moodle.tgl.net.ru/course/index.php?categoryid=14>;
- Электронная библиотека учебников и методических материалов <http://window.edu.ru/>;
- Служба тематических толковых словарей «Глоссарий.ру» <http://www.glossary.ru/>;
- Русский Энциклопедический Биографический Словарь <http://www.rulex.ru/>;
- Педагогический энциклопедический словарь <http://slovo.yaxy.ru/87.html>;
- Рубрикон: энциклопедии, словари, справочники <http://www.rubricon.com/>; а также на общедоступных образовательных сайтах сети Интернет.

Учреждение использует образовательные дистанционные технологии в обучении слушателей (обучающая цифровая платформа moodle, платформа для проведения онлайн-занятий – Webinar).

5. Материально-техническое обеспечение

Материально-техническая база включает в себя: персональные компьютеры – 25, ноутбуки – 4; принтеры – 8; МФУ – 4; внешние диски – 2; копировальные аппараты – 3; сканеры – 2; интерактивная доска – 1; видеопроекторы – 3, экраны на штативе – 3, веб-камеры – 4, цифровой фотоаппарат со штативом – 1.

Компьютеры оснащены 87 лицензионными ПО, из них: операционными системами MS Windows – 29 (100 % от имеющегося оборудования); антивирусными ПО Kaspersky Anti-Virus – 29 (100 % от имеющегося оборудования); офисными ПО MS Office – 29 (100 % от имеющегося оборудования); специализированными ПО 1С: бухгалтерия – 4 (100 % от имеющегося оборудования)

Для осуществления образовательной деятельности имеется лекционный зал и компьютерный класс.

Общая площадь помещений в расчете на одного слушателя составляет 2,5м². Все помещения находятся в безвозмездном пользовании.

6. Система оценки качества образования


Системы оценки качества образования осуществляется путем:

1. Анализа анкет слушателей курсов повышения квалификации

- об оценке уровня субъектной позиции слушателей при освоении программ повышения квалификации;
 - об оценке удовлетворенности слушателей качеством образовательных услуг МКОУ ДПО РЦ.
2. Прохождения итоговой аттестации слушателями по дополнительным профессиональным программам.
 Анализ анкетирования слушателей курсов повышения квалификации в 2022 году показал, что
- 96,3% слушателей оценили новизну (актуальность) знаний, умений и навыков, приобретенных в процессе обучения;
 - 96,9% отметили практическую ценность материала для профессионального и личностного развития;
 - 97,6% отметили применение разнообразных форм и методов при проведении занятий;
 - 98,3% оценили открытость и доступность материалов лекций на интернет-ресурсах и возможность дистанционного обучения;
 - 97,4% слушателей оценили свою общую удовлетворенность качеством обучения.
- Итоговую аттестацию прошли 100% слушателей.
 Данные оценки качества образования свидетельствуют об оптимальном уровне организации образовательного процесса.

7. Анализ реализации поставленных задач в 2022 году


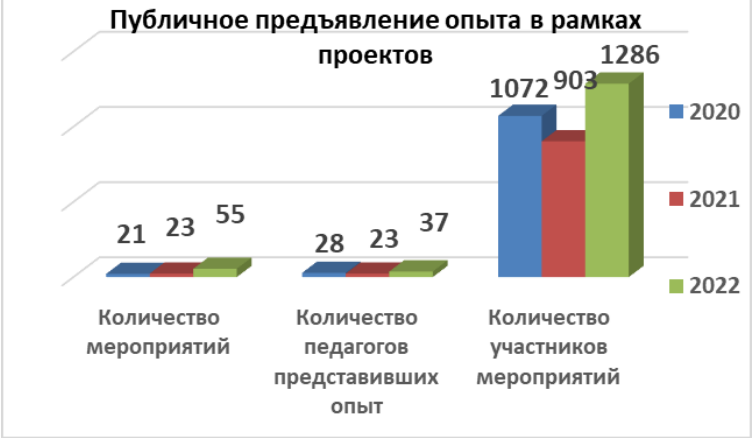
Задача 1. К декабрю 2022г. обеспечить повышение уровня профессиональной компетенции 75 работников системы образования по приоритетным направлениям образовательной политики посредством реализации дополнительных профессиональных программ (программ повышения квалификации).

Показатели выполнения задачи	Результаты деятельности за 2022 год (количественные и качественные)	Результативность деятельности и динамика результатов (в разрезе последних 3-х лет)	Причины отклонений (при отрицательной динамике)								
Количество реализованных дополнительных профессиональных программ (далее программ) в МКОУ ДПО РЦ	За 2022 год реализовано 6 программ, в том числе: 5 программ для педагогических работников образовательных учреждений всех типов и 1 программа для завхозов и заместителей руководителей по АХЧ, что составляет 100% от запланированных	<p style="text-align: center;">Динамика реализованных программ</p>  <table border="1" style="margin-left: auto; margin-right: auto;"> <caption>Динамика реализованных программ</caption> <thead> <tr> <th>Год</th> <th>Количество программ</th> </tr> </thead> <tbody> <tr> <td>2020</td> <td>2</td> </tr> <tr> <td>2021</td> <td>6</td> </tr> <tr> <td>2022</td> <td>6</td> </tr> </tbody> </table>	Год	Количество программ	2020	2	2021	6	2022	6	2 программы не реализованы в связи с отсутствием запроса на программы на хозрасчетной основе в 2022 году.
Год	Количество программ										
2020	2										
2021	6										
2022	6										

Показатели выполнения задачи	Результаты деятельности за 2022 год (количественные и качественные)	Результативность деятельности и динамика результатов (в разрезе последних 3-х лет)	Причины отклонений (при отрицательной динамике)								
<p>Численность слушателей, обучившихся по дополнительным профессиональным программам (далее программам) в МКОУ ДПО РЦ</p>	<p>- Обучено слушателей – 160 чел. - Результаты анкетирования: - актуальность знаний, приобретенных в процессе обучения – 96,3%, - практическая ценность материала – 96,9%, - применение разнообразных форм и методов – 97,6%</p>	<p>Количество слушателей обучившихся по программам</p>  <table border="1"> <thead> <tr> <th>Год</th> <th>Количество слушателей</th> </tr> </thead> <tbody> <tr> <td>2020</td> <td>50</td> </tr> <tr> <td>2021</td> <td>148</td> </tr> <tr> <td>2022</td> <td>160</td> </tr> </tbody> </table>	Год	Количество слушателей	2020	50	2021	148	2022	160	
Год	Количество слушателей										
2020	50										
2021	148										
2022	160										

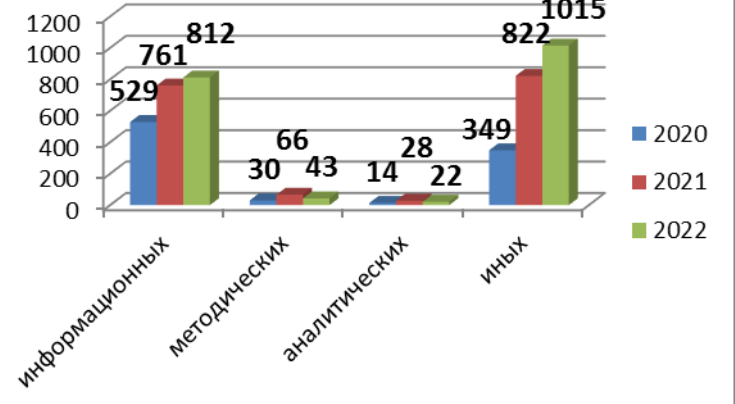
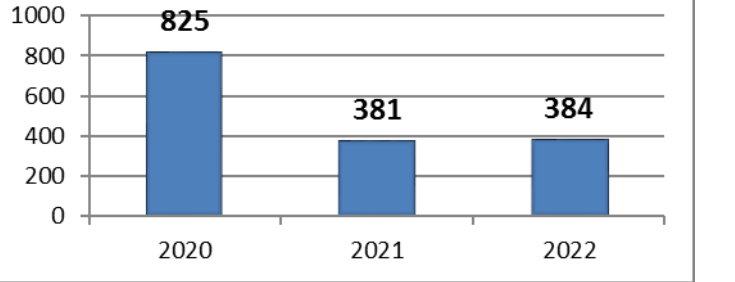
Задача 2. К декабрю 2022г. обеспечить повышение инновационной активности муниципальных образовательных учреждений до 85% через организацию деятельности в рамках проекта «Развитие инновационной активности – залог успеха образовательной системы».

Показатели выполнения задачи	Результаты деятельности за 2022 год (количественные и качественные)	Результативность деятельности и динамика результатов (в разрезе последних 3-х лет)	Причины отклонений (при отрицательной динамике)																
<p>Количество мероприятий МКОУ ДПО РЦ для публичного предъявления опыта МОУ в рамках городского проекта МКОУ ДПО РЦ «Развитие инновационной активности – залог успеха образовательной системы» (далее проект)</p>	<p>Количество мероприятий МКОУ ДПО РЦ – 7</p> <p>Количество управленческих и пед. кадров, представивших опыт – 31</p> <p>Количество участников мероприятий – 713</p>	<p>Количество мероприятий для публичного предъявления опыта</p> <table border="1"> <caption>Количество мероприятий для публичного предъявления опыта</caption> <thead> <tr> <th>Показатель</th> <th>2020</th> <th>2021</th> <th>2022</th> </tr> </thead> <tbody> <tr> <td>Кол-во мероприятий МКОУ ДПО РЦ</td> <td>7</td> <td>6</td> <td>7</td> </tr> <tr> <td>Кол-во участников, представивших пед.опыт</td> <td>32</td> <td>35</td> <td>31</td> </tr> <tr> <td>Кол-во участников мероприятий</td> <td>352</td> <td>443</td> <td>713</td> </tr> </tbody> </table>	Показатель	2020	2021	2022	Кол-во мероприятий МКОУ ДПО РЦ	7	6	7	Кол-во участников, представивших пед.опыт	32	35	31	Кол-во участников мероприятий	352	443	713	<p>Незначительное снижение количества управленческих и педагогических кадров, представивших опыт, произошло в связи с тем, что данный проект реализовывался до сентября 2022 года. С сентября 2022 года МКОУ ДПО РЦ разработал и начал реализацию городского проекта «Внедрение модели сохранения устойчивости и благополучия образовательного учреждения. Источники энергии для жизни и развития».</p>
Показатель	2020	2021	2022																
Кол-во мероприятий МКОУ ДПО РЦ	7	6	7																
Кол-во участников, представивших пед.опыт	32	35	31																
Кол-во участников мероприятий	352	443	713																

Показатели выполнения задачи	Результаты деятельности за 2022 год (количественные и качественные)	Результативность деятельности и динамика результатов (в разрезе последних 3-х лет)	Причины отклонений (при отрицательной динамике)																
<p>Количество мероприятий МКОУ ДПО РЦ для публичного предъявления опыта МОУ в рамках городского проекта МКОУ ДПО РЦ «Внедрение модели сохранения устойчивости и благополучия образовательного учреждения. Источники энергии для жизни и развития» (далее проект)</p>	<p>Количество мероприятий МКОУ ДПО РЦ – 4</p> <p>Количество участников мероприятий – 212</p>	<p>Участие ОУ в городском проекте МКОУ ДПО РЦ</p>  <table border="1"> <thead> <tr> <th>Показатель</th> <th>Значение</th> </tr> </thead> <tbody> <tr> <td>Количество мероприятий</td> <td>4</td> </tr> <tr> <td>Количество участников</td> <td>212</td> </tr> </tbody> </table>	Показатель	Значение	Количество мероприятий	4	Количество участников	212	<p>Реализация проекта началась в сентябре 2022 года, поэтому сравнительного анализа с предыдущим годом нет.</p>										
Показатель	Значение																		
Количество мероприятий	4																		
Количество участников	212																		
<p>Количество мероприятий МКОУ ДПО РЦ в рамках реализации трех городских сетевых, трех городских сквозных проектов и управленческих проектов МОУ, включенных в управленческие портфели департамента образования (далее проекты)</p>	<p>Количество мероприятий МКОУ ДПО РЦ – 55</p> <p>Количество управленческих и пед. кадров, представивших опыт – 37</p> <p>Количество участников мероприятий – 1286</p>	<p>Публичное предъявление опыта в рамках проектов</p>  <table border="1"> <thead> <tr> <th>Показатель</th> <th>2020</th> <th>2021</th> <th>2022</th> </tr> </thead> <tbody> <tr> <td>Количество мероприятий</td> <td>21</td> <td>23</td> <td>55</td> </tr> <tr> <td>Количество педагогов представивших опыт</td> <td>28</td> <td>23</td> <td>37</td> </tr> <tr> <td>Количество участников мероприятий</td> <td>1072</td> <td>903</td> <td>1286</td> </tr> </tbody> </table>	Показатель	2020	2021	2022	Количество мероприятий	21	23	55	Количество педагогов представивших опыт	28	23	37	Количество участников мероприятий	1072	903	1286	
Показатель	2020	2021	2022																
Количество мероприятий	21	23	55																
Количество педагогов представивших опыт	28	23	37																
Количество участников мероприятий	1072	903	1286																

Показатели выполнения задачи	Результаты деятельности за 2022 год (количественные и качественные)	Результативность деятельности и динамика результатов (в разрезе последних 3-х лет)	Причины отклонений (при отрицательной динамике)												
<p>Количество обучающих семинаров, проведенных в МКОУ ДПО РЦ для руководителей, заместителей руководителей, педагогов и иных работников</p>	<p>Количество обучающих семинаров – 43</p> <p>Численность слушателей – 1646 чел.</p>	<p>Количество обучающих семинаров, проведенных МКОУ ДПО РЦ и слушателей</p> <table border="1"> <caption>Количество обучающих семинаров, проведенных МКОУ ДПО РЦ и слушателей</caption> <thead> <tr> <th>Год</th> <th>Количество обучающих семинаров</th> <th>Численность слушателей</th> </tr> </thead> <tbody> <tr> <td>2020</td> <td>32</td> <td>2433</td> </tr> <tr> <td>2021</td> <td>39</td> <td>2061</td> </tr> <tr> <td>2022</td> <td>43</td> <td>1646</td> </tr> </tbody> </table>	Год	Количество обучающих семинаров	Численность слушателей	2020	32	2433	2021	39	2061	2022	43	1646	<p>В 2020-2021 гг. большая часть мероприятий проводилась в онлайн-формате, поэтому в 2022 году, в связи с проведением обучающих семинаров в офлайн-формате, количество слушателей снизилось.</p>
Год	Количество обучающих семинаров	Численность слушателей													
2020	32	2433													
2021	39	2061													
2022	43	1646													
<p>Численность руководителей, заместителей руководителей, педагогов и иных работников, получивших консультации</p>	<p>Численность работников МОУ, получивших консультации – 223</p>	<p>Численность работников МОУ получивших консультации</p> <table border="1"> <caption>Численность работников МОУ получивших консультации</caption> <thead> <tr> <th>Год</th> <th>Численность работников МОУ получивших консультации</th> </tr> </thead> <tbody> <tr> <td>2020</td> <td>675</td> </tr> <tr> <td>2021</td> <td>631</td> </tr> <tr> <td>2022</td> <td>223</td> </tr> </tbody> </table>	Год	Численность работников МОУ получивших консультации	2020	675	2021	631	2022	223	<p>Консультационная помощь оказывается по заявкам работников МОУ.</p>				
Год	Численность работников МОУ получивших консультации														
2020	675														
2021	631														
2022	223														

Задача 3. К декабрю 2022г. обеспечить информационно-методическое и ресурсное сопровождение деятельности 100% муниципальных образовательных учреждений, подведомственных департаменту образования администрации городского округа Тольятти, по основным направлениям развития системы образования.

Показатели выполнения задачи	Результаты деятельности за 2022 год (количественные и качественные)	Результативность деятельности и динамика результатов (в разрезе последних 3-х лет)	Причины отклонений (при отрицательной динамике)																				
Количество разработанных материалов	<p>Количество материалов:</p> <ul style="list-style-type: none"> – информационных – 812, – методических – 43, – аналитических – 22, – иных – 1015. 	<p style="text-align: center;">Динамика разработанных материалов</p>  <table border="1" style="display: none;"> <caption>Динамика разработанных материалов</caption> <thead> <tr> <th>Категория</th> <th>2020</th> <th>2021</th> <th>2022</th> </tr> </thead> <tbody> <tr> <td>информационных</td> <td>529</td> <td>761</td> <td>812</td> </tr> <tr> <td>методических</td> <td>30</td> <td>66</td> <td>43</td> </tr> <tr> <td>аналитических</td> <td>14</td> <td>28</td> <td>22</td> </tr> <tr> <td>иных</td> <td>349</td> <td>822</td> <td>1015</td> </tr> </tbody> </table>	Категория	2020	2021	2022	информационных	529	761	812	методических	30	66	43	аналитических	14	28	22	иных	349	822	1015	В связи с кадровыми перестановками и увольнением педагогических работников произошло снижение количества методических и аналитических материалов.
Категория	2020	2021	2022																				
информационных	529	761	812																				
методических	30	66	43																				
аналитических	14	28	22																				
иных	349	822	1015																				
Количество подготовленных проектов архивных справок и иных документов в департамент образования для ответов физическим и юридическим лицам по документам, находящимся на хранении	Количество справок - 384	<p style="text-align: center;">Количество подготовленных архивных справок и иных документов</p>  <table border="1" style="display: none;"> <caption>Количество подготовленных архивных справок и иных документов</caption> <thead> <tr> <th>Год</th> <th>Количество</th> </tr> </thead> <tbody> <tr> <td>2020</td> <td>825</td> </tr> <tr> <td>2021</td> <td>381</td> </tr> <tr> <td>2022</td> <td>384</td> </tr> </tbody> </table>	Год	Количество	2020	825	2021	381	2022	384	Количество подготовленных проектов архивных справок и иных документов в департамент образования для ответов физическим и юридическим лицам по документам, находящимся на хранении, зависит от запросов физических и юридических лиц.												
Год	Количество																						
2020	825																						
2021	381																						
2022	384																						

<p>Количество проведенных мониторингов и сбора сведений с МОУ/ количество респондентов</p>	<p>Количество мониторингов – 109, в том числе по вопросам: - образовательной деятельности – 32 (количество респондентов – 462 физических лиц, 69 юридических лиц); - материально-технического деятельности муниципальных учреждений – 77 (количество респондентов – 135 юридических лиц).</p> <p>Сбор сведений по финансово-экономической деятельности муниципальных учреждений – 156 (количество респондентов – 135 юридических лиц).</p>	<p>Динамика проведенных мониторингов и сбора сведений с МОУ</p> <table border="1"> <thead> <tr> <th>Категория</th> <th>2020</th> <th>2021</th> <th>2022</th> </tr> </thead> <tbody> <tr> <td>финансово-экономическая деятельность</td> <td>156</td> <td>156</td> <td>156</td> </tr> <tr> <td>образовательная деятельность</td> <td>27</td> <td>20</td> <td>32</td> </tr> <tr> <td>материально-техническое обеспечение</td> <td>78</td> <td>76</td> <td>77</td> </tr> </tbody> </table>	Категория	2020	2021	2022	финансово-экономическая деятельность	156	156	156	образовательная деятельность	27	20	32	материально-техническое обеспечение	78	76	77	
Категория	2020	2021	2022																
финансово-экономическая деятельность	156	156	156																
образовательная деятельность	27	20	32																
материально-техническое обеспечение	78	76	77																
<p>Количество размещенных материалов / посетителей на сайте МКОУ ДПО РЦ</p>	<p>Количество размещенных материалов на сайте МКОУ ДПО РЦ – 696</p> <p>Количество посетителей на сайте МКОУ ДПО РЦ – 20761</p>	<p>Работа сайта МКОУ ДПО РЦ</p> <table border="1"> <thead> <tr> <th>Показатель</th> <th>2020</th> <th>2021</th> <th>2022</th> </tr> </thead> <tbody> <tr> <td>Количество посетителей сайта</td> <td>13498</td> <td>7779</td> <td>20761</td> </tr> <tr> <td>Количество размещенных материалов</td> <td>389</td> <td>475</td> <td>696</td> </tr> </tbody> </table>	Показатель	2020	2021	2022	Количество посетителей сайта	13498	7779	20761	Количество размещенных материалов	389	475	696					
Показатель	2020	2021	2022																
Количество посетителей сайта	13498	7779	20761																
Количество размещенных материалов	389	475	696																

		<p>Методические материалы, кроме официального сайта МКОУ ДПО РЦ, размещаются на других цифровых ресурсах в рамках реализации городских сквозных проектов.</p> <p>Количество просмотров интернет-ресурсов городских сквозных проектов и Виртуальной сетевой лаборатория идей составило 8640 посещений (более 2440 посещений блога «Менторство: поддержка и развитие»; более 1300 посещений блога «Событийное погружение - новый подход к уроку»; более 4900 посещений Виртуальной сетевой лаборатории).</p>													
<p>Количество плановых мероприятий / дней участия в мероприятиях, определенных приказами департамента образования</p>	<p>Количество мероприятий – 51</p> <p>Количество дней участия – 311</p>	<p>Участие в мероприятиях ДО и ТУ</p>  <table border="1"> <thead> <tr> <th>Категория</th> <th>2020</th> <th>2021</th> <th>2022</th> </tr> </thead> <tbody> <tr> <td>кол-во мероприятий</td> <td>32</td> <td>51</td> <td>51</td> </tr> <tr> <td>кол-во дней участия</td> <td>233</td> <td>327</td> <td>311</td> </tr> </tbody> </table>	Категория	2020	2021	2022	кол-во мероприятий	32	51	51	кол-во дней участия	233	327	311	<p>Количество дней участия в мероприятиях регламентируется приказами департамента образования и тольяттинского управления министерства образования</p>
Категория	2020	2021	2022												
кол-во мероприятий	32	51	51												
кол-во дней участия	233	327	311												

Показатели, подлежащие самообследованию

Раздел II

№ п/п	Показатель	Единица измерения	Значение по состоянию на		
			31.12.2020	31.12.2021	31.12.2022
1	Образовательная деятельность				
1.1	Численность/удельный вес численности слушателей, обучившихся по дополнительным профессиональным программам повышения квалификации, в общей численности слушателей, прошедших обучение в образовательной организации	человек/%	50/2	148/7	160/9
1.2	Численность/удельный вес численности слушателей, обучившихся по дополнительным профессиональным программам профессиональной переподготовки, в общей численности слушателей, прошедших обучение в образовательной организации	человек/%	0/0	0/0	0/0
1.3	Численность/удельный вес численности слушателей, направленных на обучение службами занятости, в общей численности слушателей, прошедших обучение в образовательной организации за отчетный период	человек/%	0/0	0/0	0/0
1.4	Количество реализуемых дополнительных профессиональных программ, в том числе:	единиц	2	6	6
1.4.1	Программ повышения квалификации	единиц	2	6	6
1.4.2	Программ профессиональной переподготовки	единиц	0	0	0
1.5	Количество разработанных дополнительных профессиональных программ за отчетный период	единиц	1	2	0
1.5.1	Программ повышения квалификации	единиц	1	2	0
1.5.2	Программ профессиональной переподготовки	единиц	0	0	0
1.6	Удельный вес дополнительных профессиональных программ по приоритетным направлениям развития науки, техники и технологий в общем количестве реализуемых дополнительных профессиональных программ	%	0	0	0
1.7	Удельный вес дополнительных профессиональных программ, прошедших профессионально-общественную аккредитацию, в общем количестве реализуемых дополнительных профессиональных программ	%	0	0	0
1.8	Численность/удельный вес численности научно-педагогических работников, имеющих ученые степени и (или) ученые звания, в общей численности научно-педагогических работников образовательной организации	человек/%	1/25	1/25	1/20
1.9	Численность/удельный вес численности научно-педагогических работников, прошедших за отчетный период повышение квалификации или профессиональную переподготовку, в общей численности научно-педагогических работников	человек/%	3/75	3/75	1/20
1.10	Численность/удельный вес численности педагогических работников, которым по результатам аттестации присвоена квалификационная категория, в общей численности педагогических работников, в том числе:	человек/%	1/33	2/67	2/40
1.10.1	Высшая	человек/%	1/33	1/33	1/20
1.10.2	Первая	человек/%	0/0	1/33	1/20
1.11	Средний возраст штатных научно-педагогических работников организации дополнительного профессионального образования	лет	53	54	51
1.12	Результативность выполнения образовательной организацией государственного задания в части реализации дополнительных профессиональных	%	0	0	0

№ п/п	Показатель	Единица измерения	Значение по состоянию на		
			31.12.2020	31.12.2021	31.12.2022
	программ				
2	Научно-исследовательская деятельность				
2.1	Количество цитирований в индексируемой системе цитирования Web of Science в расчете на 100 научно-педагогических работников	единиц	0	0	0
2.2	Количество цитирований в индексируемой системе цитирования Scopus в расчете на 100 научно-педагогических работников	единиц	0	0	0
2.3	Количество цитирований в РИНЦ в расчете на 100 научно-педагогических работников	единиц	0	0	0
2.4	Количество статей в научной периодике, индексируемой в системе цитирования Web of Science, в расчете на 100 научно-педагогических работников	единиц	0	0	0
2.5	Количество статей в научной периодике, индексируемой в системе цитирования Scopus, в расчете на 100 научно-педагогических работников	единиц	0	0	0
2.6	Количество публикаций в РИНЦ в расчете на 100 научно-педагогических работников	единиц	0	0	0
2.7	Общий объем НИОКР	тыс. руб.	0	0	0
2.8	Объем НИОКР в расчете на одного научно-педагогического работника	тыс. руб.	0	0	0
2.9	Удельный вес доходов от НИОКР в общих доходах образовательной организации	%	0	0	0
2.10	Удельный вес НИОКР, выполненных собственными силами (без привлечения соисполнителей), в общих доходах образовательной организации от НИОКР	%	0	0	0
2.11	Количество подготовленных печатных учебных изданий (включая учебники и учебные пособия), методических и периодических изданий, количество изданных за отчетный период	единиц	2	1	6
2.12	Количество проведенных международных и всероссийских (межрегиональных) научных семинаров и конференций	единиц	1	1	0
2.13	Количество подготовленных научных и научно-педагогических кадров высшей квалификации за отчетный период	человек	0	0	0
2.14	Численность/удельный вес численности научно-педагогических работников без ученой степени - до 30 лет, кандидатов наук - до 35 лет, докторов наук - до 40 лет в общей численности научно-педагогических работников	чел./%	0	0	0
2.15	Число научных журналов, в том числе электронных, издаваемых образовательной организацией	единиц	0	0	0
3	Финансово-экономическая деятельность				
3.1	Доходы образовательной организации по всем видам финансового обеспечения (деятельности)	тыс. руб.	14566,9	15248,0	16333,0
3.2	Доходы образовательной организации по всем видам финансового обеспечения (деятельности) в расчете на одного научно-педагогического работника	тыс. руб.	4855,6	5083,0	4667,0
3.3	Доходы образовательной организации из средств от приносящей доход деятельности в расчете на одного научно-педагогического работника	тыс. руб.	5,78	25,9	21,5
4	Инфраструктура				
4.1	Общая площадь помещений, в которых осуществляется образовательная деятельность, в расчете на одного слушателя, в том числе:	кв. м	2,5	2,5	2,5
4.1.1	Имеющихся у образовательной организации на праве собственности	кв. м	0	0	0

№ п/п	Показатель	Единица измерения	Значение по состоянию на		
			31.12.2020	31.12.2021	31.12.2022
4.1.2	Закрепленных за образовательной организацией на праве оперативного управления	кв. м	0	0	0
4.1.3	Предоставленных образовательной организации в аренду, безвозмездное пользование	кв. м	2,5	2,5	2,5
4.2	Количество экземпляров печатных учебных изданий (включая учебники и учебные пособия) из общего количества единиц хранения библиотечного фонда, состоящих на учете, в расчете на одного слушателя	единиц	0	0	0
4.3	Количество электронных учебных изданий (включая учебники и учебные пособия)	единиц	0	0	0
4.4	Численность/удельный вес численности слушателей, проживающих в общежитиях, в общей численности слушателей, нуждающихся в общежитиях	человек/%	0/0	0/0	0/0

Директор

О.А. Сергеева