

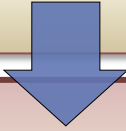


# **Технология осуществления контроля педагогической работы в ДОУ**

**Куклова Н.Б. , заместитель заведующего по ВМР  
МАОУ детского сада № 27 «Лесовичок»**

# Фронтальный контроль


**1 этап** – постановка цели контроля, распределение обязанностей и вопросов по проверке, подготовка рабочих материалов (диагностического инструментария)



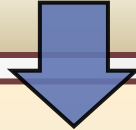
**2 этап** – определение сроков контроля.



**3 этап** - каждый ответственный проверяет свой раздел, делает выводы и пишет справку



**4 этап** – обсуждение результатов контроля, составление общей справки и рекомендаций, подведение итогов на педсовете



**5 этап** – повторный контроль по срокам определённым для выполнения рекомендаций и написание справки

# Тематический контроль

планируется в годовом плане ДООУ в соответствии с задачами

проводится на основании приказа по ДООУ с указанием темы и сроков контроля

проводится в одной, в нескольких или во всех возрастных группах

план контроля доводится до сведения педагогов за 1-2 месяца. Продолжительность контроля – от 1 до 3 дней

по итогам выявленных дефицитов проводится повторный контроль

# Алгоритм тематического контроля

1. План проведения контроля, цель, сроки, ответственные

2. Подготовка диагностического инструментария, программы и карт контроля

3. Изучение работы по конкретному направлению образовательной деятельности

4. Выявление причин проблемных зон

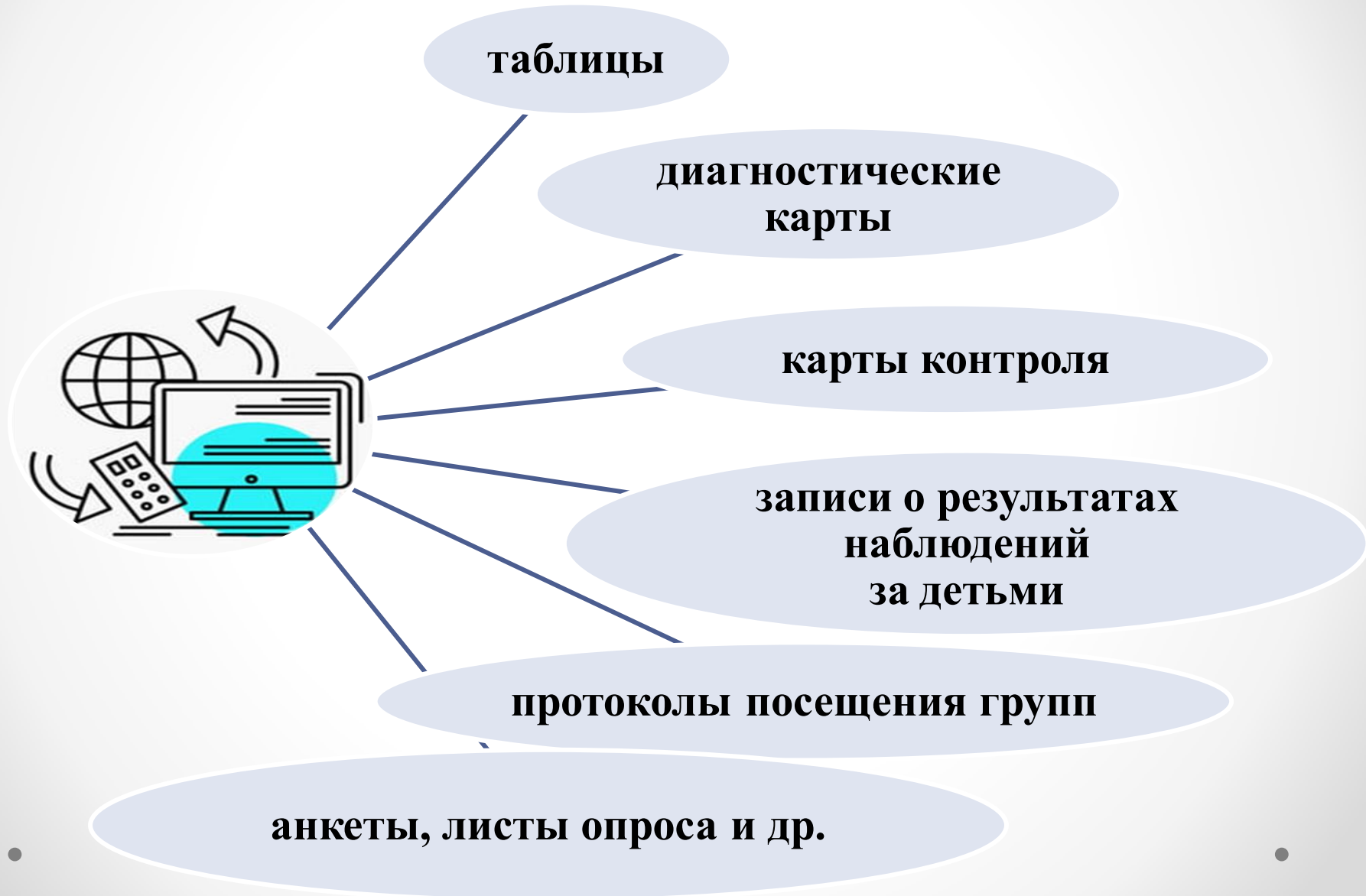
5. Всесторонний анализ результатов контроля

6. План действий по коррекции воспитательно-образовательного процесса

# Примерная форма плана тематического контроля

№ п/ п	Направление работы	Методики в соответствии с темой тематического контроля
1	Освоение образовательной программы	- беседы с детьми - анализ детской деятельности - анализ самостоятельной деятельности детей - анализ игровой деятельности детей
2	Оценка профессионального мастерства педагога	Анализ образовательной деятельности, анкетирование педагога, собеседование с педагогом, анализ самообразования, проведение открытых показов и др.
3	Создание условий в группе, в кабинете специалиста	анализ развивающей предметно-пространственной среды в группе, в кабинете специалиста
4	Планирование работы	Проверка календарных и перспективных планов, рабочих программ
5	Работа с родителями	Анализ наглядной информации для родителей в группе, посещение родительских собраний, анкетирование, опрос родителей и др.

# Рабочие материалы тематического контроля





# Форма плана оперативного контроля

№ п/п	Вопросы на контроле	Группа №				Группа №			
		Недели месяца							
		1	2	3	4	1	2	3	4

**Условные  
обозначения:**



Низкий  
уровень



Средний  
уровень



Высокий  
уровень

**Выводы:**

**Вопросы для контроля**

**К.Ю. Белая**

**«Руководство ДОУ: контрольно-диагностическая функция»,**

**О.А. Скоролупова**

**«Контроль воспитательно-образовательного процесс в целом»**



# Алгоритм оперативного контроля

Запланировать  
вопросы  
оперативного  
контроля в  
следующем  
месяце (по  
плану  
контроля)

Сообщить  
педагогам на  
планерке  
в конце месяца

Таблицы с  
вопросами  
контроля  
разместить  
на методическом  
стенде

Планировать  
4-5 вопросов  
оперативного  
контроля

Подготовить карты  
контроля

Ознакомить с  
рекомендациями  
по результатам  
контроля под  
роспись

Провести  
повторный контроль  
выполнения  
рекомендаций

**СПАСИБО ЗА ВНИМАНИЕ!**