

**Отчет о результатах самообследования деятельности**

**МКОУ ДПО РЦ за 2020 год**

**Раздел I  
Аналитическая часть**

**Муниципальное казенное образовательное учреждение  
дополнительного профессионального образования  
«Ресурсный центр» городского округа Тольятти**

Директор МКОУ ДПО РЦ

О.А.Сергеева

2020 год

## Содержание:

### Раздел I. Аналитическая часть

1. Система управления МКОУ ДПО РЦ	стр. 2
2. Содержание и качество подготовки педагогов	стр. 2
3. Кадровое обеспечение	стр. 2
4. Учебно-методическое и библиотечно-информационное обеспечение	стр. 2
5. Материально-техническое обеспечение	стр. 2
6. Система оценки качества образования	стр. 3
7. Анализ реализации поставленных задач в 2016-2017 учебном году	стр. 4-14
Раздел II. Показатели деятельности МКОУ ДПО РЦ	стр. 15-17

## **1. Система управления МКОУ ДПО РЦ**

Система управления муниципального казенного образовательного учреждения дополнительного профессионального образования «Ресурсный центр» городского округа Тольятти (далее - МКОУ ДПО РЦ) в 2020 году включала в себя: директора МКОУ ДПО РЦ, заместителя директора, главного бухгалтера, органы общественного самоуправления (Собрание трудового коллектива, Совет Центра и Педагогический совет).

## **2. Содержание и качество подготовки педагогов**

Подготовка педагогов осуществляется через проведение курсов повышения квалификации по дополнительным профессиональным программам МКОУ ДПО РЦ и обучающие семинары.

В 2020 году методистами МКОУ ДПО РЦ было реализовано 2 дополнительных профессиональных программы, проведено 32 обучающих семинара.

## **3. Кадровое обеспечение**

Общая численность педагогических кадров образовательной организации - 3 чел. Имеют высшую категорию – 1 чел. (33%). Средний возраст штатных педагогических работников составляет 53 года.

## **4. Учебно-методическое и библиотечно-информационное обеспечение**

В МКОУ ДПО РЦ разработаны и имеются в наличии 6 дополнительных профессиональных программ (программ повышения квалификации), из них:

### **Для управленческих и педагогических работников МОУ всех типов**

- «Инновационная деятельность образовательной организации»,
- «Организация совместной проектно-исследовательской деятельности педагога и обучающихся»,
- «Создание профессиональной ассоциации педагогов по описанию опыта педагогической деятельности через единую информационную среду»,
- «Формирование гибких компетенций педагога как условие развития личности ребенка»,
- «Основы работы с офисными информационными системами (Windows, Word, Excel, PowerPoint, Интернет)»;

### **Для завхозов и заместителей руководителей по АХР**

- «Нормы, правила производства и приемки ремонтных (общестроительных, сантехнических, электромонтажных) работ в образовательных организациях».

Библиотечный фонд в МКОУ ДПО РЦ отсутствует. Педагогические работники используют интернет-ресурсы и библиотечные фонды городских библиотек.

## **5. Материально-техническое обеспечение**

Материально-техническое обеспечение состоит из: настольных компьютеров – 22, ноутбуков – 5; принтеров – 7; МФУ – 4; копировальных аппаратов – 4; сканеров – 2; видеопроекторов – 3, экранов на штативе – 3.

Компьютеры оснащены 85 лицензионными ПО, из них: операционными системами MS Windows – 27 (100 %); антивирусными ПО Kaspersky Anti-Virus – 27 (100 %); офисными ПО MS Office – 27 (100 %); специализированными ПО 1С: бухгалтерия – 4 (100 %).

Общая площадь помещений, в которых осуществляется образовательная деятельность в расчете на одного слушателя, составляет 2,5м<sup>2</sup>. Все помещения находятся в безвозмездном пользовании.

## **6. Система оценки качества образования**

Системы оценки качества образования осуществляется путем:

1. Анализа анкет слушателей курсов повышения квалификации
  - о степени удовлетворенности слушателей содержанием реализуемых дополнительных профессиональных программ;
  - о качестве организации образовательного процесса.
2. Результаты прохождения итоговой аттестации слушателями по дополнительным профессиональным программам.

Анализ анкетирования слушателей курсов повышения квалификации в 2020 году показал, что

- 95% слушателей отметили высокий уровень актуальности тематического содержания,
- 90% - высоко оценили значимость содержания курсов для своей профессиональной деятельности,
- 83% слушателей зафиксировали высокий уровень возможности практического использования представленного материала,
- 90% - отметили высокий уровень организации курсов повышения квалификации.

Итоговую аттестацию прошли 100% слушателей.

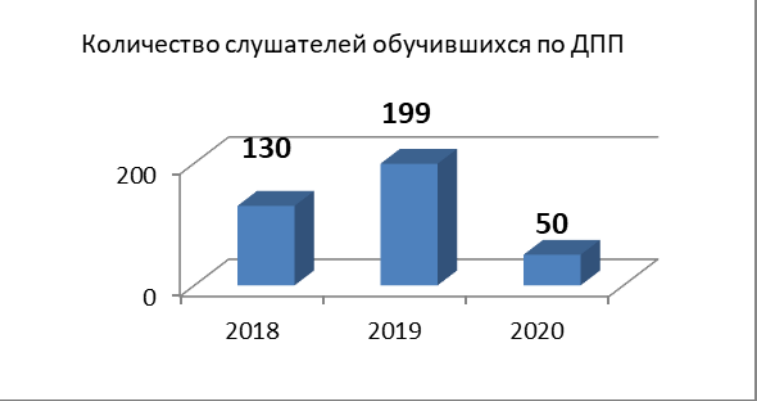
Данные оценки качества образования свидетельствуют об оптимальном уровне организации образовательного процесса.

Для дальнейшего совершенствования образовательного процесса на 2021 год запланирована корректировка перечня и содержания программ повышения квалификации с учетом актуальных потребностей работников отрасли образования, и условий реализации образовательного процесса.

## 7. Анализ реализации поставленных задач в 2020 году

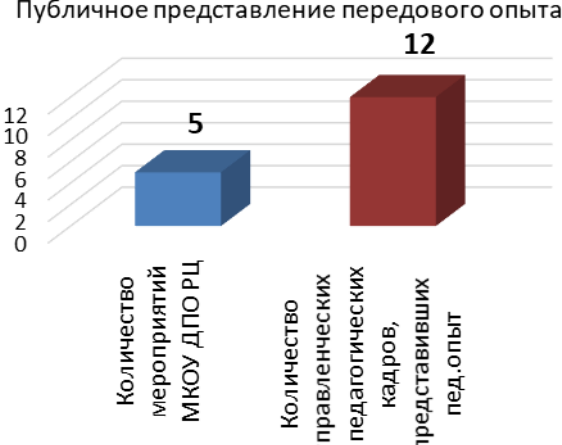
**Задача 1. К декабрю 2020г. обеспечить повышение уровня профессиональной компетенции работников системы образования по приоритетным направлениям образовательной политики посредством реализации дополнительных профессиональных программ (программ повышения квалификации).**

Показатели выполнения задачи	Результаты деятельности за 2020 год (количественные и качественные)	Результативность деятельности и динамика результатов (в разрезе последних 3-х лет)	Причины отклонений (при отрицательной динамике)								
<p>Количество реализованных дополнительных профессиональных программ в МКОУ ДПО РЦ</p>	<p>За 2020 год реализовано 2 программы для руководителей и заместителей руководителей образовательных учреждений всех типов, что составляет 33% от запланированных</p>	<p style="text-align: center;">Динамика реализованных программ</p>  <table border="1" style="margin-left: auto; margin-right: auto;"> <caption>Динамика реализованных программ</caption> <thead> <tr> <th>Год</th> <th>Количество программ</th> </tr> </thead> <tbody> <tr> <td>2018</td> <td>3</td> </tr> <tr> <td>2019</td> <td>6</td> </tr> <tr> <td>2020</td> <td>2</td> </tr> </tbody> </table> <p>В 2020 году в МКОУ ДПО РЦ было запланировано 6 дополнительных профессиональных программ. Реализовано – 2 дополнительные профессиональные программы. Разработана 1 дополнительная профессиональная программа для педагогических работников ОУ всех типов «Формирование гибких компетенций педагога как условие развития личности ребенка». 4 программы размещены в виртуальной среде moodle для обучения в дистанционном режиме.</p>	Год	Количество программ	2018	3	2019	6	2020	2	<p>В связи с пандемией деятельность по реализации дополнительных профессиональных программ не осуществлялась в первой половине 2020 года. С сентября 2020 года было реализовано 2 программы:</p> <ul style="list-style-type: none"> <li>- «Инновационная деятельность образовательной организации»,</li> <li>- «Организация совместной проектно-исследовательской деятельности педагога и обучающихся».</li> </ul>
Год	Количество программ										
2018	3										
2019	6										
2020	2										

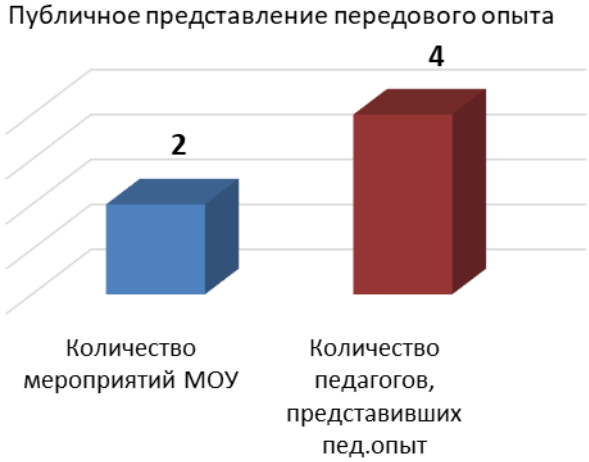
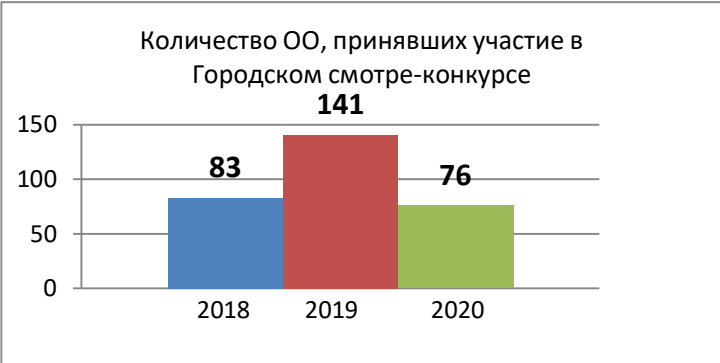
Показатели выполнения задачи	Результаты деятельности за 2020 год (количественные и качественные)	Результативность деятельности и динамика результатов (в разрезе последних 3-х лет)	Причины отклонений (при отрицательной динамике)								
<p>Численность слушателей, обучившихся по дополнительным профессиональным программам в МКОУ ДПО РЦ</p>	<p>- <b>Обучено слушателей</b> – 50 чел.  - <b>Результаты анкетирования:</b>  - актуальность программ – 95%,  - ценность содержания – 90%,  - возможность практического использования в своей профессиональной деятельности – 83%.</p>	<p>Количество слушателей обучившихся по ДПП</p>  <table border="1"> <caption>Количество слушателей обучившихся по ДПП</caption> <thead> <tr> <th>Год</th> <th>Количество слушателей</th> </tr> </thead> <tbody> <tr> <td>2018</td> <td>130</td> </tr> <tr> <td>2019</td> <td>199</td> </tr> <tr> <td>2020</td> <td>50</td> </tr> </tbody> </table>	Год	Количество слушателей	2018	130	2019	199	2020	50	<p>Сокращение слушателей в 2020 году в сравнении с 2019 годом связано с уменьшением количества набранных групп в период пандемии.</p>
Год	Количество слушателей										
2018	130										
2019	199										
2020	50										

**Задача 2. К декабрю 2020г. обеспечить распространение инновационных педагогических практик через организацию публичного представления передового опыта образовательных организаций и реализацию проекта «Развитие инновационной активности – залог успеха образовательной системы».**

Показатели выполнения задачи	Результаты деятельности за 2020 год (количественные и качественные)	Результативность деятельности и динамика результатов (в разрезе последних 3-х лет)	Причины отклонений (при отрицательной динамике)																					
<p>Количество организованных мероприятий МОУ в рамках реализации проектов, включенных в управленческие проекты департамента образования</p>	<p><b>Количество мероприятий, организованных МОУ – 2</b></p> <p><b>Количество участников мероприятий – 87 чел.</b></p> <p><b>Количество МОУ, представивших свой передовой опыт на площадке инновационного опыта «Школы инновационных образовательных практик как перспектива успешного «социального лифта» - 20</b></p> <p><b>Количество управленческих и педагогических кадров, представивших опыт на площадке инновационного опыта – 20</b></p>	<p><b>Публичное представление передового опыта</b></p>  <table border="1"> <caption>Публичное представление передового опыта</caption> <thead> <tr> <th>Показатель</th> <th>2018</th> <th>2019</th> <th>2020</th> </tr> </thead> <tbody> <tr> <td>Количество мероприятий</td> <td>15</td> <td>10</td> <td>2</td> </tr> <tr> <td>Количество участников</td> <td>490</td> <td>606</td> <td>87</td> </tr> </tbody> </table> <p><b>Диссеминация педагогического опыта в рамках площадки инновационного опыта</b></p>  <table border="1"> <caption>Диссеминация педагогического опыта в рамках площадки инновационного опыта</caption> <thead> <tr> <th>Показатель</th> <th>2018</th> <th>2019</th> </tr> </thead> <tbody> <tr> <td>Количество МОУ</td> <td>20</td> <td>20</td> </tr> <tr> <td>Количество управленческих и педагогических кадров</td> <td>20</td> <td>20</td> </tr> </tbody> </table> <p>Ряд учреждений в 2020г. запланировали диссеминацию педагогического опыта в рамках площадки</p>	Показатель	2018	2019	2020	Количество мероприятий	15	10	2	Количество участников	490	606	87	Показатель	2018	2019	Количество МОУ	20	20	Количество управленческих и педагогических кадров	20	20	<p>В 2020 году было запланировано – 16, выполнено - 2, что составляет 12,5%</p> <p>В 2020 году из-за эпидемиологической ситуации, связанной с коронавирусной инфекцией, не удалось в полном объеме провести мероприятия по диссеминации инновационного опыта на базе образовательных организаций, реализующих проекты.</p>
Показатель	2018	2019	2020																					
Количество мероприятий	15	10	2																					
Количество участников	490	606	87																					
Показатель	2018	2019																						
Количество МОУ	20	20																						
Количество управленческих и педагогических кадров	20	20																						

Показатели выполнения задачи	Результаты деятельности за 2020 год (количественные и качественные)	Результативность деятельности и динамика результатов (в разрезе последних 3-х лет)	Причины отклонений (при отрицательной динамике)						
		инновационного опыта «Школы инновационных образовательных практик как перспектива успешного «социального лифта», организованной МКОУ ДПО РЦ в ноябре 2020 года.							
<p>Количество мероприятий МКОУ ДПО РЦ для публичного предъявления опыта МОУ в рамках Городского проекта МКОУ ДПО РЦ «Развитие инновационной активности – залог успеха образовательной системы»</p>	<p><b>Количество мероприятий МКОУ ДПО РЦ – 5</b></p> <p><b>Количество управленческих и педагогических кадров, представивших пед.опыт – 12 чел.</b></p>	<p>Публичное представление передового опыта</p>  <table border="1"> <caption>Публичное представление передового опыта</caption> <thead> <tr> <th>Показатель</th> <th>Значение</th> </tr> </thead> <tbody> <tr> <td>Количество мероприятий МКОУ ДПО РЦ</td> <td>5</td> </tr> <tr> <td>Количество управленческих и педагогических кадров, представивших пед.опыт</td> <td>12</td> </tr> </tbody> </table>	Показатель	Значение	Количество мероприятий МКОУ ДПО РЦ	5	Количество управленческих и педагогических кадров, представивших пед.опыт	12	<p>За 3 года сравнение не предусмотрено в связи с тем, что реализация городского проекта МКОУ ДПО РЦ началась с 2020 года.</p>
Показатель	Значение								
Количество мероприятий МКОУ ДПО РЦ	5								
Количество управленческих и педагогических кадров, представивших пед.опыт	12								
<p>Количество мероприятий для публичного предъявления опыта МОУ в рамках городского сквозного проекта «Внедрение модели «блочно-событийные погружения» в учебную деятельность МОУс целью формирования функциональной грамотности учащихся 5-9 классов»</p>	<p><b>Количество мероприятий МОУ – 10</b></p> <p><b>Количество педагогов, представивших пед.опыт – 23</b></p>	<p>Публичное представление передового опыта</p>  <table border="1"> <caption>Публичное представление передового опыта</caption> <thead> <tr> <th>Показатель</th> <th>Значение</th> </tr> </thead> <tbody> <tr> <td>Количество мероприятий МОУ</td> <td>10</td> </tr> <tr> <td>Количество педагогов, представивших пед.опыт</td> <td>23</td> </tr> </tbody> </table>	Показатель	Значение	Количество мероприятий МОУ	10	Количество педагогов, представивших пед.опыт	23	<p>За 3 года сравнение не предусмотрено в связи с тем, что реализация городского сквозного проекта началась с 2020 года.</p>
Показатель	Значение								
Количество мероприятий МОУ	10								
Количество педагогов, представивших пед.опыт	23								



Показатели выполнения задачи	Результаты деятельности за 2020 год (количественные и качественные)	Результативность деятельности и динамика результатов (в разрезе последних 3-х лет)	Причины отклонений (при отрицательной динамике)								
<p>Количество мероприятий для публичного представления опыта МОУ в рамках городского сквозного проекта «Внедрение геймифицированной модели «Про-эмоции» в образовательный процесс МОУ, реализующих образовательные программы дошкольного и дополнительного образования, с целью развития эмоционального интеллекта у обучающихся 5-15 лет»</p>	<p><b>Количество мероприятий МОУ – 2</b></p> <p><b>Количество педагогов, представивших пед.опыт – 4</b></p>	<p>Публичное представление передового опыта</p>  <table border="1"> <caption>Количество мероприятий МОУ и педагогов, представивших пед.опыт</caption> <thead> <tr> <th>Показатель</th> <th>Количество</th> </tr> </thead> <tbody> <tr> <td>Количество мероприятий МОУ</td> <td>2</td> </tr> <tr> <td>Количество педагогов, представивших пед.опыт</td> <td>4</td> </tr> </tbody> </table>	Показатель	Количество	Количество мероприятий МОУ	2	Количество педагогов, представивших пед.опыт	4	<p>За 3 года сравнение не предусмотрено в связи с тем, что реализация городского сквозного проекта началась с 2020 года.</p>		
Показатель	Количество										
Количество мероприятий МОУ	2										
Количество педагогов, представивших пед.опыт	4										
<p>Количество образовательных организаций, принявших участие в Городском смотре-конкурсе сетевых и межведомственных проектов развития муниципальных учреждений, находящихся в ведомственном подчинении департамента образования, и некоммерческих организаций,</p>	<p><b>Количество образовательных организаций, принявших участие в Городском смотре-конкурсе – 76.</b></p>	<p>Количество ОО, принявших участие в Городском смотре-конкурсе</p>  <table border="1"> <caption>Количество ОО, принявших участие в Городском смотре-конкурсе</caption> <thead> <tr> <th>Год</th> <th>Количество</th> </tr> </thead> <tbody> <tr> <td>2018</td> <td>83</td> </tr> <tr> <td>2019</td> <td>141</td> </tr> <tr> <td>2020</td> <td>76</td> </tr> </tbody> </table>	Год	Количество	2018	83	2019	141	2020	76	<p>Уменьшение количества участников Городского смотра-конкурса обусловлено изменением его условий, одним из которых было представление только сетевых и межведомственных проектов.</p>
Год	Количество										
2018	83										
2019	141										
2020	76										

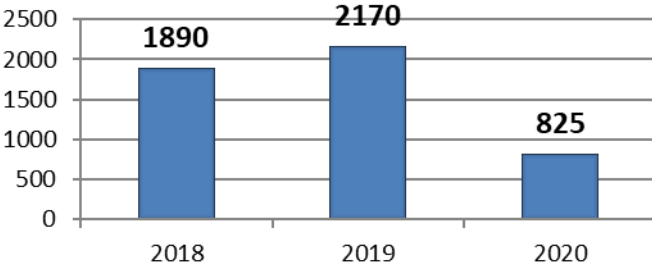
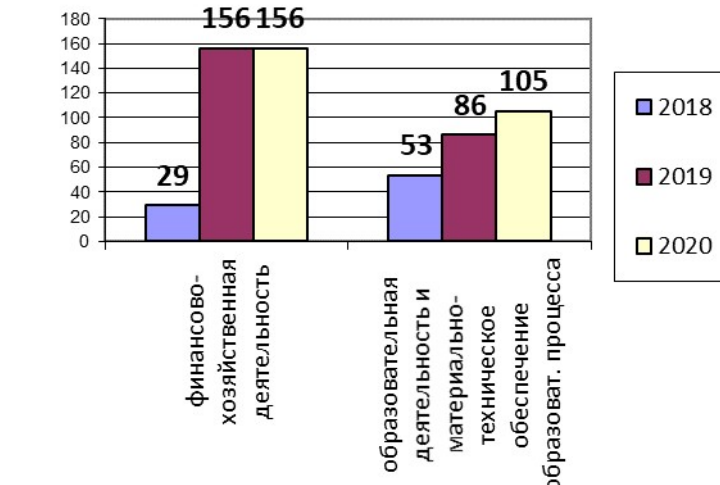
Показатели выполнения задачи	Результаты деятельности за 2020 год (количественные и качественные)	Результативность деятельности и динамика результатов (в разрезе последних 3-х лет)	Причины отклонений (при отрицательной динамике)																
<p>реализующих образовательные программы, на 2021 год (далее - Городской смотр-конкурс)</p>		<p>Количество ОО участников Городского смотра-конкурса по типам учреждений</p> <table border="1"> <thead> <tr> <th>Год</th> <th>Школы</th> <th>Детские сады</th> <th>Учреждения дополнительного образования</th> </tr> </thead> <tbody> <tr> <td>2018</td> <td>25</td> <td>49</td> <td>9</td> </tr> <tr> <td>2019</td> <td>69</td> <td>60</td> <td>12</td> </tr> <tr> <td>2020</td> <td>26</td> <td>41</td> <td>9</td> </tr> </tbody> </table>	Год	Школы	Детские сады	Учреждения дополнительного образования	2018	25	49	9	2019	69	60	12	2020	26	41	9	
Год	Школы	Детские сады	Учреждения дополнительного образования																
2018	25	49	9																
2019	69	60	12																
2020	26	41	9																

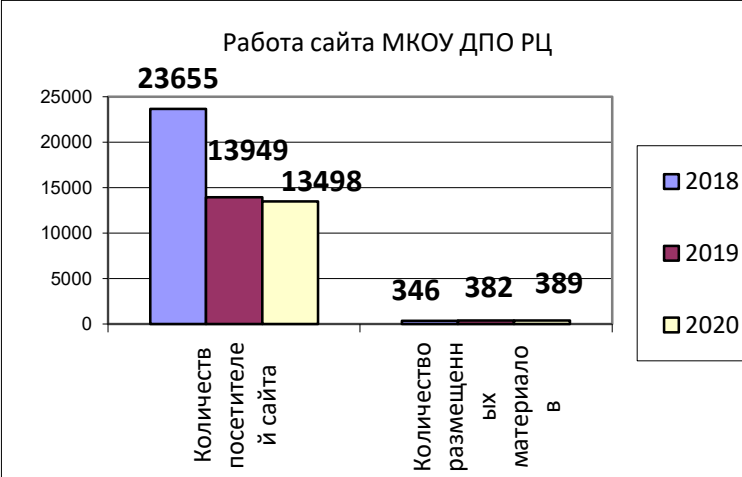
Показатели выполнения задачи	Результаты деятельности за 2020 год (количественные и качественные)	Результативность деятельности и динамика результатов (в разрезе последних 3-х лет)	Причины отклонений (при отрицательной динамике)																
<p>Количество проведенных семинаров в МКОУ ДПО РЦ для руководителей, заместителей руководителей, педагогов и иных работников</p>	<p><b>Количество семинаров – 32</b> <b>Численность слушателей – 2433 чел.</b></p>	<p>Динамика проведенных семинаров</p>  <table border="1"> <thead> <tr> <th>Год</th> <th>Количество семинаров</th> </tr> </thead> <tbody> <tr> <td>2018</td> <td>2</td> </tr> <tr> <td>2019</td> <td>14</td> </tr> <tr> <td>2020</td> <td>32</td> </tr> </tbody> </table> <p>Численность слушателей, обучившихся на семинарах</p>  <table border="1"> <thead> <tr> <th>Год</th> <th>Численность слушателей</th> </tr> </thead> <tbody> <tr> <td>2018</td> <td>96</td> </tr> <tr> <td>2019</td> <td>1107</td> </tr> <tr> <td>2020</td> <td>2433</td> </tr> </tbody> </table> <p>Количество семинаров и численность слушателей возросли в связи с расширением тематики семинаров по запросам МОУ.</p>	Год	Количество семинаров	2018	2	2019	14	2020	32	Год	Численность слушателей	2018	96	2019	1107	2020	2433	
Год	Количество семинаров																		
2018	2																		
2019	14																		
2020	32																		
Год	Численность слушателей																		
2018	96																		
2019	1107																		
2020	2433																		

Показатели выполнения задачи	Результаты деятельности за 2020 год (количественные и качественные)	Результативность деятельности и динамика результатов (в разрезе последних 3-х лет)	Причины отклонений (при отрицательной динамике)								
Численность руководителей, заместителей руководителей, педагогов и иных работников, получивших консультации	<b>Численность работников МОУ, получивших консультации – 675</b>	<p>Численность работников МОУ получивших консультации</p> <table border="1"> <thead> <tr> <th>Год</th> <th>Численность работников МОУ получивших консультации</th> </tr> </thead> <tbody> <tr> <td>2018</td> <td>609</td> </tr> <tr> <td>2019</td> <td>814</td> </tr> <tr> <td>2020</td> <td>675</td> </tr> </tbody> </table>	Год	Численность работников МОУ получивших консультации	2018	609	2019	814	2020	675	Численность консультаций снизилась на 17% в связи с уменьшением количества работников МОУ, обратившихся за услугой в период пандемии.
Год	Численность работников МОУ получивших консультации										
2018	609										
2019	814										
2020	675										

**Задача 3. К декабрю 2020г. обеспечить информированность работников образовательных учреждений по основным направлениям деятельности МКОУ ДПО РЦ на основе информационного обмена, мониторинговых исследований и анализа состояния системы образования.**

Показатели выполнения задачи	Результаты деятельности за 2020 год (количественные и качественные)	Результативность деятельности и динамика результатов (в разрезе последних 3-х лет)	Причины отклонений (при отрицательной динамике)																				
Количество разработанных материалов	<b>Количество материалов:</b> – информационных – 529, – методических – 30, – аналитических – 14, – иных – 349.	<p>Динамика разработанных материалов</p> <table border="1"> <thead> <tr> <th>Категория</th> <th>2018</th> <th>2019</th> <th>2020</th> </tr> </thead> <tbody> <tr> <td>информационных</td> <td>323</td> <td>397</td> <td>529</td> </tr> <tr> <td>методических</td> <td>3</td> <td>6</td> <td>30</td> </tr> <tr> <td>аналитических</td> <td>118</td> <td>35</td> <td>14</td> </tr> <tr> <td>иных</td> <td>245</td> <td>269</td> <td>349</td> </tr> </tbody> </table>	Категория	2018	2019	2020	информационных	323	397	529	методических	3	6	30	аналитических	118	35	14	иных	245	269	349	В связи с перераспределением должностных обязанностей между работниками отдела обеспечения технического содержания и благоустройства департамента образования и отдела технического сопровождения МКОУ ДПО РЦ уменьшился объем работ, связанных с анализом представленных ОУ документов и, как следствие, уменьшилось
Категория	2018	2019	2020																				
информационных	323	397	529																				
методических	3	6	30																				
аналитических	118	35	14																				
иных	245	269	349																				

Показатели выполнения задачи	Результаты деятельности за 2020 год (количественные и качественные)	Результативность деятельности и динамика результатов (в разрезе последних 3-х лет)	Причины отклонений (при отрицательной динамике)												
		Увеличение информационных материалов связано с увеличением количества семинаров и мониторингов деятельности МОУ.	количество аналитических отчетов. Работникам отдела МКОУ ДПО РЦ было увеличено количество мониторингов с выездом в ОУ.												
Количество подготовленных архивных справок и иных документов для физических и юридических лиц по документам, находящимся на хранении	<b>Количество справок - 825</b>	<p>Количество полготовленных архивных справок и иных документов</p>  <table border="1"> <thead> <tr> <th>Год</th> <th>Количество</th> </tr> </thead> <tbody> <tr> <td>2018</td> <td>1890</td> </tr> <tr> <td>2019</td> <td>2170</td> </tr> <tr> <td>2020</td> <td>825</td> </tr> </tbody> </table>	Год	Количество	2018	1890	2019	2170	2020	825	Количество подготовленных архивных справок и иных документов зависит от запросов физических и юридических лиц.				
Год	Количество														
2018	1890														
2019	2170														
2020	825														
Количество проведенных мониторингов / количество респондентов	<p><b>Количество мониторингов – 261, в том числе по вопросам:</b>  - финансово-хозяйственной деятельности ОУ – 156 (количество респондентов – 136 юр. лиц);  - образовательной деятельности и материально-технического обеспечения образовательного процесса – 105 (количество респондентов – 400 физ. лиц, 136 юр. лиц).</p> <p><b>Количество отчетов по финансово-хозяйственной деятельности ОУ- 779.</b></p>	<p>Динамика проведенных исследований</p>  <table border="1"> <thead> <tr> <th>Категория</th> <th>2018</th> <th>2019</th> <th>2020</th> </tr> </thead> <tbody> <tr> <td>финансово-хозяйственная деятельность</td> <td>29</td> <td>156</td> <td>156</td> </tr> <tr> <td>образовательная деятельность и материально-техническое обеспечение образоват. процесса</td> <td>53</td> <td>86</td> <td>105</td> </tr> </tbody> </table>	Категория	2018	2019	2020	финансово-хозяйственная деятельность	29	156	156	образовательная деятельность и материально-техническое обеспечение образоват. процесса	53	86	105	
Категория	2018	2019	2020												
финансово-хозяйственная деятельность	29	156	156												
образовательная деятельность и материально-техническое обеспечение образоват. процесса	53	86	105												

		<p>Увеличение количества мониторингов материально-технического обеспечения образовательного процесса в 2020 году по сравнению с 2019 годом произошло в связи с увеличением запросов вышестоящих организаций (министерство образования и науки Самарской области, Тольяттинское управление министерства образования и науки Самарской области), надзорных служб (Госпожнадзор, Роспотребнадзор), служб администрации городского округа Тольятти, в том числе районных администраций, городского отдела статистики.</p>													
<p>Количество размещенных материалов / посетителей на сайте МКОУ ДПО РЦ</p>	<p><b>Количество размещенных материалов на сайте МКОУ ДПО РЦ – 389</b></p> <p><b>Количество посетителей на сайте МКОУ ДПО РЦ – 13498</b></p>	<p>Работа сайта МКОУ ДПО РЦ</p>  <table border="1"> <thead> <tr> <th>Показатель</th> <th>2018</th> <th>2019</th> <th>2020</th> </tr> </thead> <tbody> <tr> <td>Количество посетителей сайта</td> <td>23655</td> <td>13949</td> <td>13498</td> </tr> <tr> <td>Количество размещенных материалов</td> <td>346</td> <td>382</td> <td>389</td> </tr> </tbody> </table> <p>Параллельно с официальным сайтом функционирует интерактивная цифровая площадка «Виртуальная сетевая лаборатория идей», созданная МКОУ ДПО РЦ для обсуждения инновационных разработок участников проектной деятельности в рамках управленческих портфелей департамента образования г.о. Тольятти.</p> <p>Количество размещенных материалов на цифровой площадке за 2020 год – 142, количество посетителей – 6760</p>	Показатель	2018	2019	2020	Количество посетителей сайта	23655	13949	13498	Количество размещенных материалов	346	382	389	<p>Количество посетителей сайта снизилось на 3% в связи с работой цифровой интерактивной площадки «Виртуальная сетевая лаборатория идей».</p>
Показатель	2018	2019	2020												
Количество посетителей сайта	23655	13949	13498												
Количество размещенных материалов	346	382	389												

<p>Количество плановых мероприятий / дней участия в мероприятиях, определенных приказами департамента образования и Тольяттинского управления МОиНСО</p>	<p><b>Количество мероприятий – 32</b></p> <p><b>Количество дней участия – 233</b></p>	<p style="text-align: center;">Участие в мероприятиях ДО и ТУ</p> <table border="1"> <thead> <tr> <th>Год</th> <th>кол-во мероприятий</th> <th>кол-во дней участия</th> </tr> </thead> <tbody> <tr> <td>2018</td> <td>39</td> <td>292</td> </tr> <tr> <td>2019</td> <td>59</td> <td>358</td> </tr> <tr> <td>2020</td> <td>32</td> <td>233</td> </tr> </tbody> </table>	Год	кол-во мероприятий	кол-во дней участия	2018	39	292	2019	59	358	2020	32	233	<p>Уменьшение количества дней участия в проверках департамента образования связано с определением ДО количества плановых и внеплановых проверок.</p>
Год	кол-во мероприятий	кол-во дней участия													
2018	39	292													
2019	59	358													
2020	32	233													

Отчёт о результатах самообследования за 2020 год

II. Показатели, подлежащие самообследованию

№ п/п	Показатель	Единица измерения	Значение по состоянию на		
			31.12.2018	31.12.2019	31.12.2020
1	<b>Образовательная деятельность</b>				
1.1	Численность/удельный вес численности слушателей, обучившихся по дополнительным профессиональным программам повышения квалификации, в общей численности слушателей, прошедших обучение в образовательной организации	человек/%	130/58	199/12	50/2
1.2	Численность/удельный вес численности слушателей, обучившихся по дополнительным профессиональным программам профессиональной переподготовки, в общей численности слушателей, прошедших обучение в образовательной организации	человек/%	0/0	0/0	0/0
1.3	Численность/удельный вес численности слушателей, направленных на обучение службами занятости, в общей численности слушателей, прошедших обучение в образовательной организации за отчетный период	человек/%	0/0	0/0	0/0
1.4	Количество реализуемых дополнительных профессиональных программ, в том числе:	единиц	3	6	2
1.4.1	Программ повышения квалификации	единиц	3	6	2
1.4.2	Программ профессиональной переподготовки	единиц	0	0	0
1.5	Количество разработанных дополнительных профессиональных программ за отчетный период	единиц	0	3	1
1.5.1	Программ повышения квалификации	единиц	0	3	1
1.5.2	Программ профессиональной переподготовки	единиц	0	0	0
1.6	Удельный вес дополнительных профессиональных программ по приоритетным направлениям развития науки, техники и технологий в общем количестве реализуемых дополнительных профессиональных программ	%	0	0	0
1.7	Удельный вес дополнительных профессиональных программ, прошедших профессионально-общественную аккредитацию, в общем количестве реализуемых дополнительных профессиональных программ	%	0	0	0
1.8	Численность/удельный вес численности научно-педагогических работников, имеющих ученые степени и (или) ученые звания, в общей численности научно-педагогических работников образовательной организации	человек/%	0/0	1/25	1/25
1.9	Численность/удельный вес численности научно-педагогических работников, прошедших за отчетный период повышение квалификации или профессиональную переподготовку, в общей численности научно-педагогических работников	человек/%	0/0	0/0	3/75
1.10	Численность/удельный вес численности педагогических работников, которым по результатам аттестации присвоена квалификационная категория, в общей численности педагогических работников, в том числе:	человек/%	1/33	1/33	1/33
1.10.1	Высшая	человек/%	1/33	1/33	1/33
1.10.2	Первая	человек/%	0/0	0/0	0/0
1.11	Средний возраст штатных научно-педагогических работников организации дополнительного профессионального образования	лет	47	52	53
1.12	Результативность выполнения образовательной организацией государственного задания в части реализации дополнительных профессиональных	%	0	0	0



№ п/п	Показатель	Единица измерения	Значение по состоянию на		
			31.12.2018	31.12.2019	31.12.2020
	программ				
2	<b>Научно-исследовательская деятельность</b>				
2.1	Количество цитирований в индексируемой системе цитирования Web of Science в расчете на 100 научно-педагогических работников	единиц	0	0	0
2.2	Количество цитирований в индексируемой системе цитирования Scopus в расчете на 100 научно-педагогических работников	единиц	0	0	0
2.3	Количество цитирований в РИНЦ в расчете на 100 научно-педагогических работников	единиц	0	0	0
2.4	Количество статей в научной периодике, индексируемой в системе цитирования Web of Science, в расчете на 100 научно-педагогических работников	единиц	0	0	0
2.5	Количество статей в научной периодике, индексируемой в системе цитирования Scopus, в расчете на 100 научно-педагогических работников	единиц	0	0	0
2.6	Количество публикаций в РИНЦ в расчете на 100 научно-педагогических работников	единиц	0	0	0
2.7	Общий объем НИОКР	тыс. руб.	0	0	0
2.8	Объем НИОКР в расчете на одного научно-педагогического работника	тыс. руб.	0	0	0
2.9	Удельный вес доходов от НИОКР в общих доходах образовательной организации	%	0	0	0
2.10	Удельный вес НИОКР, выполненных собственными силами (без привлечения соисполнителей), в общих доходах образовательной организации от НИОКР	%	0	0	0
2.11	Количество подготовленных печатных учебных изданий (включая учебники и учебные пособия), методических и периодических изданий, количество изданных за отчетный период	единиц	0	1	2
2.12	Количество проведенных международных и всероссийских (межрегиональных) научных семинаров и конференций	единиц	0	0	1
2.13	Количество подготовленных научных и научно-педагогических кадров высшей квалификации за отчетный период	человек	0	0	0
2.14	Численность/удельный вес численности научно-педагогических работников без ученой степени - до 30 лет, кандидатов наук - до 35 лет, докторов наук - до 40 лет в общей численности научно-педагогических работников	чел./%	0/0	0	0
2.15	Число научных журналов, в том числе электронных, издаваемых образовательной организацией	единиц	0	0	0
3	<b>Финансово-экономическая деятельность</b>				
3.1	Доходы образовательной организации по всем видам финансового обеспечения (деятельности)	тыс. руб.	14571,83	14168,00	14566,9
3.2	Доходы образовательной организации по всем видам финансового обеспечения (деятельности) в расчете на одного научно-педагогического работника	тыс. руб.	4857,3	4723	4855,6
3.3	Доходы образовательной организации из средств от приносящей доход деятельности в расчете на одного научно-педагогического работника	тыс. руб.	24,8	41,9	5,78
4	<b>Инфраструктура</b>				
4.1	Общая площадь помещений, в которых осуществляется образовательная деятельность, в расчете на одного слушателя, в том числе:	кв. м	2,5	2,5	2,5
4.1.1	Имеющихся у образовательной организации на праве собственности	кв. м	0	0	0

№ п/п	Показатель	Единица измерения	Значение по состоянию на		
			31.12.2018	31.12.2019	31.12.2020
4.1.2	Закрепленных за образовательной организацией на праве оперативного управления	кв. м	0	0	0
4.1.3	Предоставленных образовательной организации в аренду, безвозмездное пользование	кв. м	2	2	2
4.2	Количество экземпляров печатных учебных изданий (включая учебники и учебные пособия) из общего количества единиц хранения библиотечного фонда, состоящих на учете, в расчете на одного слушателя	единиц	22	0	0
4.3	Количество электронных учебных изданий (включая учебники и учебные пособия)	единиц	0	0	0
4.4	Численность/удельный вес численности слушателей, проживающих в общежитиях, в общей численности слушателей, нуждающихся в общежитиях	человек/%	0/0	0/0	0/0

Директор



*Сергеева*

О.А. Сергеева