

**Отчет о результатах самообследования деятельности
муниципального казенного образовательного учреждения
дополнительного профессионального образования
«Ресурсный центр» городского округа Тольятти
за 2024 год**

**Аналитическая часть
Раздел I**

Содержание:

1. Система управления МКОУ ДПО РЦ

Система управления муниципального казенного образовательного учреждения дополнительного профессионального образования «Ресурсный центр» городского округа Тольятти (далее - МКОУ ДПО РЦ) в 2024 году включала директора МКОУ ДПО РЦ, главного бухгалтера, коллегиальные органы (Собрание трудового коллектива, Совет Центра и Педагогический совет).

2. Содержание и качество подготовки педагогов

Подготовка педагогов осуществляется через проведение курсов повышения квалификации по дополнительным профессиональным программам МКОУ ДПО РЦ и обучающие мероприятия.

В 2024 году в МКОУ ДПО РЦ было реализовано 2 дополнительных профессиональных программы, проведено 25 обучающих мероприятий.

3. Кадровое обеспечение

Общая численность педагогических кадров образовательной организации - 2 чел. Имеет ученую степень и (или) ученое звание – 1 чел. (50%). Средний возраст штатных педагогических работников составляет 59 лет.

4. Учебно-методическое и библиотечно-информационное обеспечение

В МКОУ ДПО РЦ разработаны и имеются в наличии 8 дополнительных профессиональных программ (программ повышения квалификации), лекции и презентации к лекциям:

Для управленческих и педагогических работников МОУ всех типов

- «Организация совместной проектно-исследовательской деятельности педагога и обучающихся»,
- «Новые форматы организации образовательного пространства»,
- «Создание профессиональной ассоциации педагогов по описанию опыта педагогической деятельности через единую информационную среду»,
- «Формирование гибких компетенций педагога как условие развития личности ребенка»,
- «Развитие личностного потенциала педагогов в процессе инновационной деятельности»,
- «Инновационная деятельность образовательной организации» (на хозрасчетной основе),
- «Основы работы с офисными информационными системами (Windows, Word, Excel, PowerPoint, Интернет)» (на хозрасчетной основе);

Для завхозов и заместителей руководителей по АХР

- «Нормы, правила производства и приемки ремонтных (общестроительных, сантехнических, электромонтажных) работ в образовательных организациях».

Библиотечный фонд в МКОУ ДПО РЦ отсутствует. Работники МОУ используют интернет-ресурсы и библиотечные фонды городских библиотек. МКОУ ДПО РЦ обеспечивает доступ слушателей к электронным образовательным и информационным ресурсам:

- Виртуальная обучающая среда <http://moodle.tgl.net.ru/course/index.php?categoryid=14>;
- Электронная библиотека учебников и методических материалов <http://window.edu.ru/>;
- Служба тематических толковых словарей «Глоссарий.ру» <http://www.glossary.ru/>;
- Русский Энциклопедический Биографический Словарь <http://www.rulex.ru/>;
- Педагогический энциклопедический словарь <http://slovo.yaxy.ru/87.html>;
- Рубрикон: энциклопедии, словари, справочники <http://www.rubricon.com/>; а также на общедоступных образовательных сайтах сети Интернет.

Учреждение использует образовательные дистанционные технологии в обучении слушателей (обучающая цифровая платформа moodle, информационно-коммуникационная платформа для проведения онлайн-занятий – Сферум).

5. Материально-техническое обеспечение

Материально-техническая база включает в себя: персональные компьютеры – 25, ноутбуки – 4; принтеры – 8; МФУ – 4; внешние диски – 2; копировальные аппараты – 2; сканеры – 2; интерактивная доска – 1; видеопроекторы – 3, экраны на штативе – 2, веб-камеры – 4, цифровой фотоаппарат со штативом – 1. За 2024 год обновились комплектующие к компьютерной технике (системный блок – 2 шт.).

Компьютеры оснащены 87 лицензионными ПО, из них: операционными системами MS Windows – 29 (100 % от имеющегося оборудования); антивирусными ПО Kaspersky Anti-Virus – 29 (100 % от имеющегося оборудования); офисными ПО MS Office – 29 (100 % от имеющегося оборудования); специализированными ПО 1С: бухгалтерия – 4 (100 % от имеющегося оборудования). За 2024 год обновилось лицензионное программное обеспечение: Microsoft Windows – 2 шт., Microsoft office Home and Business – 2 шт.

Для осуществления образовательной деятельности имеется лекционный зал и компьютерный класс.

Общая площадь помещений в расчете на одного слушателя составляет 2,5м². Все помещения находятся в безвозмездном пользовании.

6. Система оценки качества образования

Системы оценки качества образования осуществляется:

1. через контроль качества обучения по дополнительным профессиональным программам, который проводится в форме анкетирования слушателей, а именно:

- Об оценке уровня субъективной позиции слушателей при освоении программ повышения квалификации.

В 2024 году проведено входное и итоговое анкетирование слушателей по оценке субъективной позиции по 2-м дополнительным профессиональным программам с учетом формируемых профессиональных компетенций. Целью анкетирования являлось получение сравнимой информации относительно актуального уровня сформированности профессиональных компетенций у слушателей в процессе обучения. Полученные данные показали, что 82% работников учреждений общего, дошкольного и дополнительного образования высоко оценили обучение, организованное по дополнительным профессиональным программам в Ресурсном центре, 80,7% респондентов после обучения сформировали представление об использовании основ законодательства в сфере образования на практике, 86,2% слушателей отметили, что у них появилась уверенность в необходимости использования новых технологий в профессиональной деятельности и расширился арсенал знаний, у 58,2% обученных изменилось мнение об умении анализировать эффективность собственные компетенции.

- Об оценке удовлетворенности слушателей качеством образования в МКОУ ДПО РЦ.

В 2024 году программы повышения квалификации содержали анкетирование оценки удовлетворенности слушателей качеством образования в МКОУ ДПО РЦ. Итоги анкетирования оценки удовлетворенности слушателей качеством образования показали, что 82% работников учреждений общего, дошкольного и дополнительного образования высоко оценили обучение, организованное по дополнительным профессиональным программам в Ресурсном центре.

2. через прохождение промежуточной и итоговой аттестации слушателями по дополнительным профессиональным программам:

В реализации дополнительных профессиональных программ предусмотрена промежуточная аттестация слушателей, которая проходит в виде тестирования, выполнения практических и самостоятельных заданий, решения педагогических и управленческих задач.

Освоение дополнительной профессиональной программы завершается итоговой аттестацией слушателей в одной из следующих форм: подготовка зачетной работы, проекта, конспекта мероприятия (урока, занятия).

Промежуточную и итоговую аттестации в 2024 году прошли 100% слушателей.

Данные оценки качества образования свидетельствуют об оптимальном уровне организации образовательного процесса.

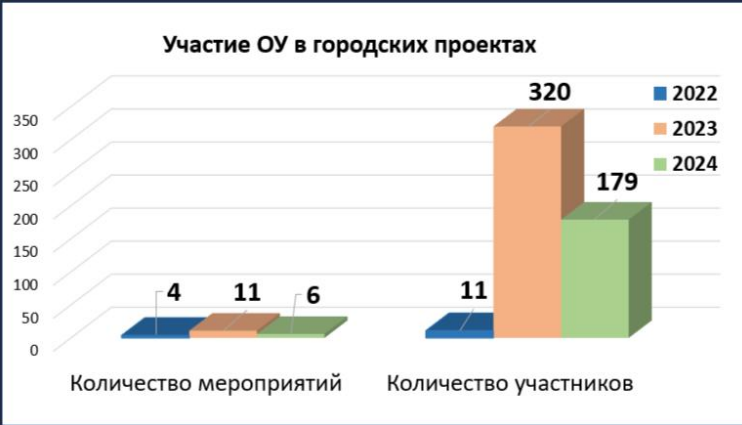
7. Анализ реализации поставленных задач в 2024 году

Задача 1. К декабрю 2024г. обеспечить повышение уровня профессиональной компетенции 50 работников системы образования по приоритетным направлениям образовательной политики посредством реализации дополнительных профессиональных программ (программ повышения квалификации).

Показатели выполнения задачи	Результаты деятельности за 2024 год (количественные и качественные)	Результативность деятельности и динамика результатов (в разрезе последних 3-х лет)	Причины отклонений (при отрицательной динамике)								
<p>Количество реализованных дополнительных профессиональных программ (далее программ) в МКОУ ДПО РЦ</p>	<p>За 2024 год реализовано 2 программы для педагогических работников образовательных учреждений всех типов, что составляет 100% от запланированных</p>	<p style="text-align: center;">Динамика реализованных программ</p>  <table border="1" style="margin-left: auto; margin-right: auto;"> <caption>Динамика реализованных программ</caption> <thead> <tr> <th>Год</th> <th>Количество программ</th> </tr> </thead> <tbody> <tr> <td>2022</td> <td>6</td> </tr> <tr> <td>2023</td> <td>4</td> </tr> <tr> <td>2024</td> <td>2</td> </tr> </tbody> </table>	Год	Количество программ	2022	6	2023	4	2024	2	<p>В связи с кадровыми перестановками и увольнением педагогических работников произошло снижение количества реализуемых программ в МКОУ ДПО РЦ.</p>
Год	Количество программ										
2022	6										
2023	4										
2024	2										

Показатели выполнения задачи	Результаты деятельности за 2024 год (количественные и качественные)	Результативность деятельности и динамика результатов (в разрезе последних 3-х лет)	Причины отклонений (при отрицательной динамике)								
<p>Численность слушателей, обучившихся по дополнительным профессиональным программам (далее программам) в МКОУ ДПО РЦ</p>	<p>- Обучено слушателей – 51 чел. - Результаты анкетирования: - актуальность знаний, приобретенных в процессе обучения – 97,6%, - практическая ценность материала – 96,5%, - применение разнообразных форм и методов – 100%</p>	<p>Численность слушателей, обучившихся по дополнительным профессиональным программам</p>  <table border="1"> <thead> <tr> <th>Год</th> <th>Численность слушателей</th> </tr> </thead> <tbody> <tr> <td>2022</td> <td>160</td> </tr> <tr> <td>2023</td> <td>101</td> </tr> <tr> <td>2024</td> <td>51</td> </tr> </tbody> </table>	Год	Численность слушателей	2022	160	2023	101	2024	51	<p>Снижение количества слушателей произошло в связи с уменьшением количества реализуемых программ в МКОУ ДПО РЦ</p>
Год	Численность слушателей										
2022	160										
2023	101										
2024	51										

Задача 2. К декабрю 2024 г. обеспечить повышение инновационной активности муниципальных образовательных учреждений до 87% через участие в городских проектах.

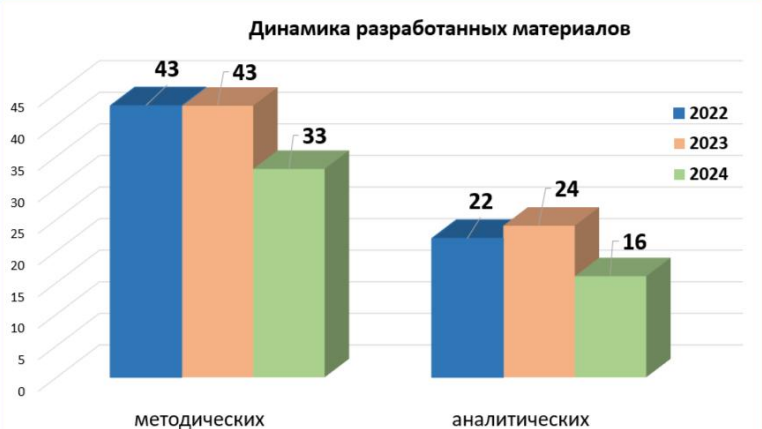
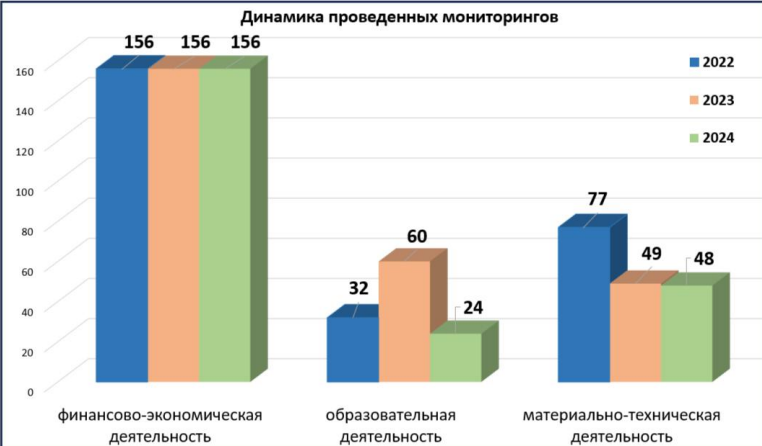
Показатели выполнения задачи	Результаты деятельности за 2024 год (количественные и качественные)	Результативность деятельности и динамика результатов (в разрезе последних 3-х лет)	Причины отклонений (при отрицательной динамике)												
<p>Количество мероприятий МКОУ ДПО РЦ МОУ в рамках городских сетевых проектов МКОУ ДПО РЦ</p> <ul style="list-style-type: none"> «Создание ДНК организации как условие повышения эффективности командной работы в МОУ» «Внедрение модели сохранения устойчивости и 	<p>Количество мероприятий МКОУ ДПО РЦ – 6</p> <p>Количество участников мероприятий – 179</p>	<p>Участие ОУ в городских проектах</p>  <table border="1"> <thead> <tr> <th>Показатель</th> <th>2022</th> <th>2023</th> <th>2024</th> </tr> </thead> <tbody> <tr> <td>Количество мероприятий</td> <td>4</td> <td>11</td> <td>6</td> </tr> <tr> <td>Количество участников</td> <td>11</td> <td>320</td> <td>179</td> </tr> </tbody> </table>	Показатель	2022	2023	2024	Количество мероприятий	4	11	6	Количество участников	11	320	179	<p>Количество мероприятий и участников в них уменьшено в связи с тем, что в конце 2023 года закончилась реализация 3-х городских сетевых проектов</p>
Показатель	2022	2023	2024												
Количество мероприятий	4	11	6												
Количество участников	11	320	179												

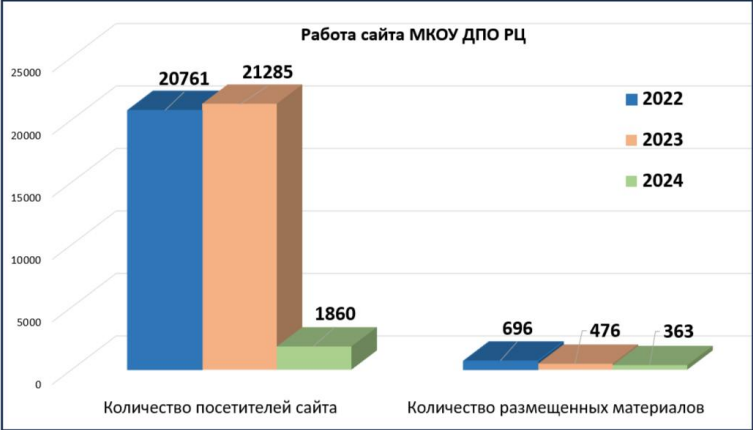
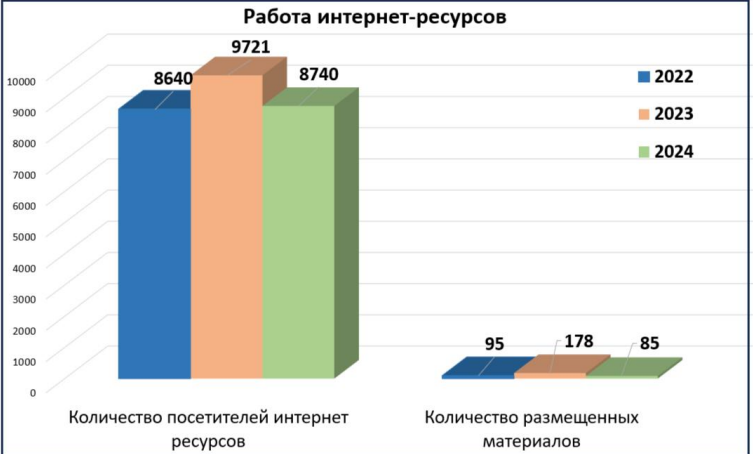
Показатели выполнения задачи	Результаты деятельности за 2024 год (количественные и качественные)	Результативность деятельности и динамика результатов (в разрезе последних 3-х лет)	Причины отклонений (при отрицательной динамике)																
<p>благополучия образовательного учреждения. Источники энергии для жизни и развития»</p>																			
<p>Количество городских мероприятий МКОУ ДПО РЦ для публичного предьявления опыта в рамках реализации управленческих проектов МОУ, включенных в управленческие портфели департамента образования (далее проекты), и Школа начинающего руководителя</p>	<p>Количество мероприятий МКОУ ДПО РЦ – 10</p> <p>Количество управленческих и пед. кадров, представивших опыт – 54</p> <p>Количество участников мероприятий – 318</p>	<p>Публичное предьявление опыта в рамках проектов</p> <table border="1"> <thead> <tr> <th>Категория</th> <th>2022</th> <th>2023</th> <th>2024</th> </tr> </thead> <tbody> <tr> <td>Количество мероприятий</td> <td>55</td> <td>133</td> <td>10</td> </tr> <tr> <td>Количество управленцев и педагогов представивших опыт</td> <td>37</td> <td>180</td> <td>54</td> </tr> <tr> <td>Количество участников мероприятий</td> <td>1286</td> <td>1841</td> <td>318</td> </tr> </tbody> </table>	Категория	2022	2023	2024	Количество мероприятий	55	133	10	Количество управленцев и педагогов представивших опыт	37	180	54	Количество участников мероприятий	1286	1841	318	<p>В связи с уменьшением количества управленческих проектов МОУ (закончилась реализация в 2023 году) сократилось количество организованных мероприятий для публичного предьявления опыта.</p>
Категория	2022	2023	2024																
Количество мероприятий	55	133	10																
Количество управленцев и педагогов представивших опыт	37	180	54																
Количество участников мероприятий	1286	1841	318																
<p>Количество обучающих мероприятий, проведенных в МКОУ ДПО РЦ для руководителей, заместителей руководителей, педагогов и иных работников</p>	<p>Количество обучающих мероприятий – 19</p> <p>Численность слушателей – 663 чел.</p>	<p>Количество обучающих мероприятий, проведенных МКОУ ДПО РЦ и слушателей</p> <table border="1"> <thead> <tr> <th>Категория</th> <th>2022</th> <th>2023</th> <th>2024</th> </tr> </thead> <tbody> <tr> <td>Количество обучающих мероприятий</td> <td>43</td> <td>35</td> <td>19</td> </tr> <tr> <td>Численность слушателей</td> <td>1646</td> <td>1389</td> <td>663</td> </tr> </tbody> </table>	Категория	2022	2023	2024	Количество обучающих мероприятий	43	35	19	Численность слушателей	1646	1389	663	<p>В связи с увольнением методистов произошло снижение количества обучающих мероприятий</p>				
Категория	2022	2023	2024																
Количество обучающих мероприятий	43	35	19																
Численность слушателей	1646	1389	663																

Показатели выполнения задачи	Результаты деятельности за 2024 год (количественные и качественные)	Результативность деятельности и динамика результатов (в разрезе последних 3-х лет)	Причины отклонений (при отрицательной динамике)								
Численность руководителей, заместителей руководителей, педагогов и иных работников, получивших консультации	Численность работников МОУ, получивших консультации – 1027	<p>Численность работников МОУ получивших консультации</p> <table border="1"> <thead> <tr> <th>Год</th> <th>Численность</th> </tr> </thead> <tbody> <tr> <td>2022</td> <td>223</td> </tr> <tr> <td>2023</td> <td>59</td> </tr> <tr> <td>2024</td> <td>1027</td> </tr> </tbody> </table>	Год	Численность	2022	223	2023	59	2024	1027	Консультационная помощь оказывается по заявкам работников МОУ
Год	Численность										
2022	223										
2023	59										
2024	1027										

Задача 3. К декабрю 2024г. обеспечить информационно-методическое и ресурсное сопровождение деятельности 100% муниципальных образовательных учреждений, подведомственных департаменту образования администрации городского округа Тольятти, по основным направлениям развития системы образования.

Показатели выполнения задачи	Результаты деятельности за 2024 год (количественные и качественные)	Результативность деятельности и динамика результатов (в разрезе последних 3-х лет)	Причины отклонений (при отрицательной динамике)
Количество разработанных материалов	Количество материалов: - методических – 33 - аналитических – 16		снижение количества разработанных материалов произошло в связи с увольнением методистов

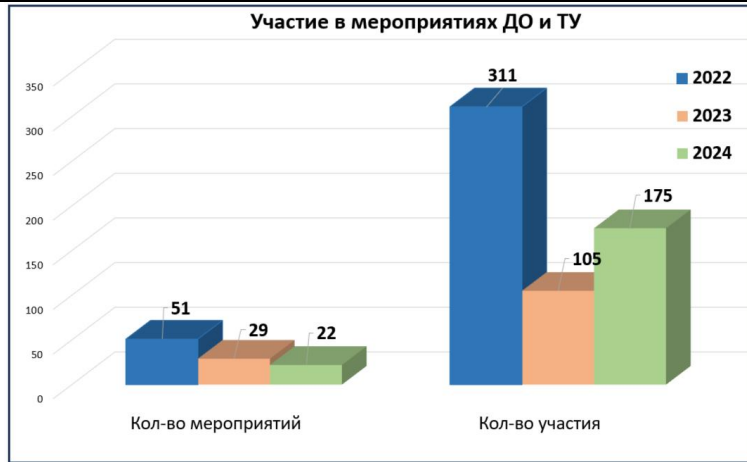
Показатели выполнения задачи	Результаты деятельности за 2024 год (количественные и качественные)	Результативность деятельности и динамика результатов (в разрезе последних 3-х лет)	Причины отклонений (при отрицательной динамике)																
		<p style="text-align: center;">Динамика разработанных материалов</p>  <table border="1" data-bbox="952 199 1711 630"> <thead> <tr> <th>Тип материалов</th> <th>2022</th> <th>2023</th> <th>2024</th> </tr> </thead> <tbody> <tr> <td>методических</td> <td>43</td> <td>43</td> <td>33</td> </tr> <tr> <td>аналитических</td> <td>22</td> <td>24</td> <td>16</td> </tr> </tbody> </table>	Тип материалов	2022	2023	2024	методических	43	43	33	аналитических	22	24	16					
Тип материалов	2022	2023	2024																
методических	43	43	33																
аналитических	22	24	16																
<p>Количество проведенных мониторингов и сбора сведений с МОУ/ количество респондентов</p>	<p>Количество мониторингов – 72, в том числе по вопросам:</p> <ul style="list-style-type: none"> - образовательной деятельности – 24 (количество респондентов – 56 физических лиц, 131 юридических лиц); - материально-технической деятельности муниципальных учреждений – 48 (количество респондентов – 131 юридических лиц). <p>Сбор и обработка данных для формирования финансово-экономической отчетности (количество) – 156 (количество респондентов – 131 юридических лиц).</p>	<p style="text-align: center;">Динамика проведенных мониторингов</p>  <table border="1" data-bbox="952 662 1711 1109"> <thead> <tr> <th>Тип мониторинга</th> <th>2022</th> <th>2023</th> <th>2024</th> </tr> </thead> <tbody> <tr> <td>финансово-экономическая деятельность</td> <td>156</td> <td>156</td> <td>156</td> </tr> <tr> <td>образовательная деятельность</td> <td>32</td> <td>60</td> <td>24</td> </tr> <tr> <td>материально-техническая деятельность</td> <td>77</td> <td>49</td> <td>48</td> </tr> </tbody> </table>	Тип мониторинга	2022	2023	2024	финансово-экономическая деятельность	156	156	156	образовательная деятельность	32	60	24	материально-техническая деятельность	77	49	48	<p>Снижение количества мониторингов образовательной деятельности в 2024 году по сравнению с 2023 годом произошло в связи с уменьшением запросов департамента образования</p>
Тип мониторинга	2022	2023	2024																
финансово-экономическая деятельность	156	156	156																
образовательная деятельность	32	60	24																
материально-техническая деятельность	77	49	48																

<p>Количество размещенных материалов / посетителей на сайте МКОУ ДПО РЦ</p>	<p>Количество размещенных материалов на сайте МКОУ ДПО РЦ – 363</p> <p>Количество посетителей на сайте МКОУ ДПО РЦ – 1860</p>	<p>Работа сайта МКОУ ДПО РЦ</p>  <table border="1"> <thead> <tr> <th>Год</th> <th>Количество посетителей сайта</th> <th>Количество размещенных материалов</th> </tr> </thead> <tbody> <tr> <td>2022</td> <td>20761</td> <td>696</td> </tr> <tr> <td>2023</td> <td>21285</td> <td>476</td> </tr> <tr> <td>2024</td> <td>1860</td> <td>363</td> </tr> </tbody> </table>	Год	Количество посетителей сайта	Количество размещенных материалов	2022	20761	696	2023	21285	476	2024	1860	363	<p>Количество размещенных материалов на сайте МКОУ ДПО РЦ снизилось, так как кроме официального сайта информация размещается на других интернет-ресурсах в рамках реализации городских проектов (блоги).</p>
Год	Количество посетителей сайта	Количество размещенных материалов													
2022	20761	696													
2023	21285	476													
2024	1860	363													
<p>Количество размещенных материалов / посетителей интернет-ресурсов, созданных в рамках городских проектов</p>	<p>Количество размещенных материалов на интернет-ресурсах – 85</p> <p>Количество посетителей интернет-ресурсов - 8740</p>	<p>Работа интернет-ресурсов</p>  <table border="1"> <thead> <tr> <th>Год</th> <th>Количество посетителей интернет ресурсов</th> <th>Количество размещенных материалов</th> </tr> </thead> <tbody> <tr> <td>2022</td> <td>8640</td> <td>95</td> </tr> <tr> <td>2023</td> <td>9721</td> <td>178</td> </tr> <tr> <td>2024</td> <td>8740</td> <td>85</td> </tr> </tbody> </table> <p>Количество просмотров интернет-ресурсов, созданных в рамках городских проектов в 2024 году, составило 8740 посещений, из них: более 6150 посещений Виртуальной сетевой лаборатории идей; более 2590 посещений блога «ДНК организации» Так, общее количество размещенной информации в блогах составило – 85 методических и информационных материалов</p>	Год	Количество посетителей интернет ресурсов	Количество размещенных материалов	2022	8640	95	2023	9721	178	2024	8740	85	
Год	Количество посетителей интернет ресурсов	Количество размещенных материалов													
2022	8640	95													
2023	9721	178													
2024	8740	85													

Количество мероприятий и дней участия, определенных приказами департамента образования

Количество мероприятий – 22

Количество дней участия – 174



Количество мероприятий регламентируется приказами департамента образования

Показатели, подлежащие самообследованию

Раздел II

№ п/п	Показатель	Единица измерения	Значение по состоянию на			
			31.12.2021	31.12.2022	31.12.2023	31.12.2024
1	Образовательная деятельность					
1.1	Численность/удельный вес численности слушателей, обучившихся по дополнительным профессиональным программам повышения квалификации, в общей численности слушателей, прошедших обучение в образовательной организации	человек/%	148/7	160/9	101/7	51/23
1.2	Численность/удельный вес численности слушателей, обучившихся по дополнительным профессиональным программам профессиональной переподготовки, в общей численности слушателей, прошедших обучение в образовательной организации	человек/%	0/0	0/0	0/0	0/0
1.3	Численность/удельный вес численности слушателей, направленных на обучение службами занятости, в общей численности слушателей, прошедших обучение в образовательной организации за отчетный период	человек/%	0/0	0/0	0/0	0/0
1.4	Количество реализуемых дополнительных профессиональных программ, в том числе:	единиц	6	6	4	2
1.4.1	Программ повышения квалификации	единиц	6	6	4	2
1.4.2	Программ профессиональной переподготовки	единиц	0	0	0	0
1.5	Количество разработанных дополнительных профессиональных программ за отчетный период	единиц	2	0	0	0
1.5.1	Программ повышения квалификации	единиц	2	0	0	0
1.5.2	Программ профессиональной переподготовки	единиц	0	0	0	0
1.6	Удельный вес дополнительных профессиональных программ по приоритетным направлениям развития науки, техники и технологий в общем количестве реализуемых дополнительных профессиональных программ	%	0	0	0	0
1.7	Удельный вес дополнительных профессиональных программ, прошедших профессионально-общественную аккредитацию, в общем количестве реализуемых дополнительных профессиональных программ	%	0	0	0	0
1.8	Численность/удельный вес численности научно-педагогических работников, имеющих ученые степени и (или) ученые звания, в общей численности научно-педагогических работников образовательной организации	человек/%	1/25	1/20	1/33	1/50
1.9	Численность/удельный вес численности научно-педагогических работников, прошедших за отчетный период повышение квалификации или профессиональную переподготовку, в общей численности научно-педагогических работников	человек/%	3/75	1/20	2/67	1/33
1.10	Численность/удельный вес численности педагогических работников, которым по результатам аттестации присвоена квалификационная категория, в общей численности педагогических работников, в том числе:	человек/%	2/67	2/40	1/33	0/0
1.10.1	Высшая	человек/%	1/33	1/20	1/33	0/0
1.10.2	Первая	человек/%	1/33	1/20	0	0/0

№ п/п	Показатель	Единица измерения	Значение по состоянию на			
			31.12.2021	31.12.2022	31.12.2023	31.12.2024
1.11	Средний возраст штатных научно-педагогических работников организации дополнительного профессионального образования	лет	54	51	55	59
1.12	Результативность выполнения образовательной организацией государственного задания в части реализации дополнительных профессиональных программ	%	0	0	0	0
2	Научно-исследовательская деятельность					
2.1	Количество цитирований в индексируемой системе цитирования Web of Science в расчете на 100 научно-педагогических работников	единиц	0	0	0	0
2.2	Количество цитирований в индексируемой системе цитирования Scopus в расчете на 100 научно-педагогических работников	единиц	0	0	0	0
2.3	Количество цитирований в РИНЦ в расчете на 100 научно-педагогических работников	единиц	0	0	0	0
2.4	Количество статей в научной периодике, индексируемой в системе цитирования Web of Science, в расчете на 100 научно-педагогических работников	единиц	0	0	0	0
2.5	Количество статей в научной периодике, индексируемой в системе цитирования Scopus, в расчете на 100 научно-педагогических работников	единиц	0	0	0	0
2.6	Количество публикаций в РИНЦ в расчете на 100 научно-педагогических работников	единиц	0	0	0	0
2.7	Общий объем НИОКР	тыс. руб.	0	0	0	0
2.8	Объем НИОКР в расчете на одного научно-педагогического работника	тыс. руб.	0	0	0	0
2.9	Удельный вес доходов от НИОКР в общих доходах образовательной организации	%	0	0	0	0
2.10	Удельный вес НИОКР, выполненных собственными силами (без привлечения соисполнителей), в общих доходах образовательной организации от НИОКР	%	0	0	0	0
2.11	Количество подготовленных печатных учебных изданий (включая учебники и учебные пособия), методических и периодических изданий, количество изданных за отчетный период	единиц	1	6	2	2
2.12	Количество проведенных международных и всероссийских (межрегиональных) научных семинаров и конференций	единиц	1	0	0	0
2.13	Количество подготовленных научных и научно-педагогических кадров высшей квалификации за отчетный период	человек	0	0	0	0
2.14	Численность/удельный вес численности научно-педагогических работников без ученой степени - до 30 лет, кандидатов наук - до 35 лет, докторов наук - до 40 лет в общей численности научно-педагогических работников	чел./%	0	0	0	0
2.15	Число научных журналов, в том числе электронных, издаваемых образовательной организацией	единиц	0	0	0	0
3	Финансово-экономическая деятельность					
3.1	Доходы образовательной организации по всем видам финансового обеспечения (деятельности)	тыс. руб.	15248,0	16333,0	17245,0	21782,0
3.2	Доходы образовательной организации по всем	тыс. руб.	5083,0	4667,0	5389,0	9470,4

№ п/п	Показатель	Единица измерения	Значение по состоянию на			
			31.12.2021	31.12.2022	31.12.2023	31.12.2024
	видам финансового обеспечения (деятельности) в расчете на одного научно-педагогического работника					
3.3	Доходы образовательной организации из средств от приносящей доход деятельности в расчете на одного научно-педагогического работника	тыс. руб.	25,9	21,5	23,4	9,8
4	Инфраструктура					
4.1	Общая площадь помещений, в которых осуществляется образовательная деятельность, в расчете на одного слушателя, в том числе:	кв. м	2,5	2,5	2,5	2,5
4.1.1	Имеющихся у образовательной организации на праве собственности	кв. м	0	0	0	0
4.1.2	Закрепленных за образовательной организацией на праве оперативного управления	кв. м	0	0	0	0
4.1.3	Предоставленных образовательной организации в аренду, безвозмездное пользование	кв. м	2,5	2,5	2,5	2,5
4.2	Количество экземпляров печатных учебных изданий (включая учебники и учебные пособия) из общего количества единиц хранения библиотечного фонда, состоящих на учете, в расчете на одного слушателя	единиц	0	0	0	0
4.3	Количество электронных учебных изданий (включая учебники и учебные пособия)	единиц	0	0	0	0
4.4	Численность/удельный вес численности слушателей, проживающих в общежитиях, в общей численности слушателей, нуждающихся в общежитиях	человек/%	0/0	0/0	0/0	0/0

Директор



О.А. Сергеева