

**Отчет о результатах самообследования деятельности  
муниципального казенного образовательного учреждения  
дополнительного профессионального образования  
«Ресурсный центр» городского округа Тольятти  
за 2021 год**

**Аналитическая часть  
Раздел I**

**Содержание:**

**1. Система управления МКОУ ДПО РЦ**

Система управления муниципального казенного образовательного учреждения дополнительного профессионального образования «Ресурсный центр» городского округа Тольятти (далее - МКОУ ДПО РЦ) в 2021 году включала в себя: директора МКОУ ДПО РЦ, заместителя директора, главного бухгалтера, органы общественного самоуправления (Собрание трудового коллектива, Совет Центра и Педагогический совет).

**2. Содержание и качество подготовки педагогов**

Подготовка педагогов осуществляется через проведение курсов повышения квалификации по дополнительным профессиональным программам МКОУ ДПО РЦ и обучающие семинары.

В 2021 году в МКОУ ДПО РЦ было реализовано 6 дополнительных профессиональных программы, проведено 39 обучающих семинара.

**3. Кадровое обеспечение**

Общая численность педагогических кадров образовательной организации - 3 чел. Имеют высшую категорию – 1 чел. (33%), первую категорию – 1 чел. (33%). Средний возраст штатных педагогических работников составляет 54 года.

**4. Учебно-методическое и библиотечно-информационное обеспечение**

В МКОУ ДПО РЦ разработаны и имеются в наличии 8 дополнительных профессиональных программ (программ повышения квалификации), из них:

### **Для управленческих и педагогических работников МОУ всех типов**

- «Инновационная деятельность образовательной организации»,
- «Организация совместной проектно-исследовательской деятельности педагога и обучающихся»,
- «Новые форматы организации образовательного пространства»,
- «Создание профессиональной ассоциации педагогов по описанию опыта педагогической деятельности через единую информационную среду»,
- «Формирование гибких компетенций педагога как условие развития личности ребенка»,
- «Развитие личностного потенциала педагогов в процессе инновационной деятельности»,
- «Основы работы с офисными информационными системами (Windows, Word, Excel, PowerPoint, Интернет)»;

### **Для завхозов и заместителей руководителей по АХР**

- «Нормы, правила производства и приемки ремонтных (общестроительных, сантехнических, электромонтажных) работ в образовательных организациях».

Библиотечный фонд в МКОУ ДПО РЦ отсутствует. Работники МОУ используют интернет-ресурсы и библиотечные фонды городских библиотек. МКОУ ДПО РЦ обеспечивает доступ слушателей к электронным образовательным и информационным ресурсам:

- Виртуальная обучающая среда <http://moodle.tgl.net.ru/course/index.php?categoryid=14>;
- Электронная библиотека учебников и методических материалов <http://window.edu.ru/>;
- Служба тематических толковых словарей «Глоссарий.ру» <http://www.glossary.ru/>;
- Русский Энциклопедический Биографический Словарь <http://www.rulex.ru/>;
- Педагогический энциклопедический словарь <http://slovo.yaxy.ru/87.html>;
- Рубрикон: энциклопедии, словари, справочники <http://www.rubricon.com/>; а также на общедоступных образовательных сайтах сети Интернет.

Учреждение использует образовательные дистанционные технологии в обучении слушателей (обучающая цифровая платформа moodle, платформа для проведения онлайн-занятий – Webinar).

### **5. Материально-техническое обеспечение**

Материально-техническая база включает в себя: персональные компьютеры – 22, ноутбуки – 5; принтеры – 8; МФУ – 4; копировальные аппараты – 3; сканеры – 2; интерактивная доска – 1; видеопроекторы – 3, экраны на штативе – 3, веб-камеры – 4, цифровой фотоаппарат со штативом – 1.

Компьютеры оснащены 85 лицензионными ПО, из них: операционными системами MS Windows – 27 (100 %); антивирусными ПО Kaspersky Anti-Virus – 27 (100 %); офисными ПО MS Office – 27 (100 %); специализированными ПО 1С: бухгалтерия – 4 (100 %).

Общая площадь помещений, в которых осуществляется образовательная деятельность в расчете на одного слушателя, составляет 2,5м<sup>2</sup>. Все помещения находятся в безвозмездном пользовании.

### **6. Система оценки качества образования**

Системы оценки качества образования осуществляется путем:

1. Анализа анкет слушателей курсов повышения квалификации
  - об оценке уровня субъективной позиции слушателей при освоении программ повышения квалификации;
  - об оценке удовлетворенности слушателей качеством образовательных услуг МКОУ ДПО РЦ.
2. Прохождения итоговой аттестации слушателями по дополнительным профессиональным программам.
 

Анализ анкетирования слушателей курсов повышения квалификации в 2021 году показал, что

  - 97,6% слушателей оценили новизну (актуальность) знаний, умений и навыков, приобретенных в процессе обучения;
  - 98,4% отметили практическую ценность материала для профессионального и личностного развития;
  - 98,6% отметили применение разнообразных форм и методов при проведении занятий;
  - 98,2% оценили открытость и доступность материалов лекций на интернет-ресурсах и возможность дистанционного обучения;
  - 98,4% слушателей оценили свою общую удовлетворенность качеством обучения.

Итоговую аттестацию прошли 100% слушателей.

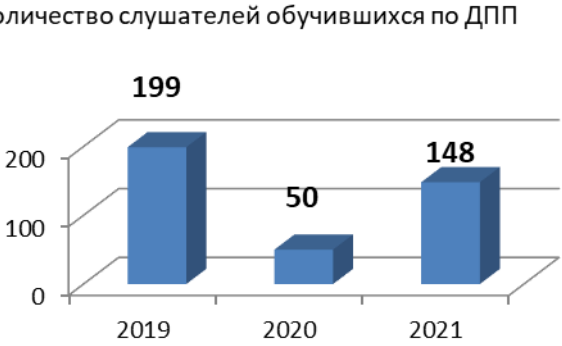
Данные оценки качества образования свидетельствуют об оптимальном уровне организации образовательного процесса.

Для дальнейшего совершенствования образовательного процесса на 2022 год запланирована корректировка содержания программ повышения квалификации с учетом актуальных потребностей работников отрасли образования, условий реализации образовательного процесса и новых нормативно-правовых документов.

## 7. Анализ реализации поставленных задач в 2021 году

**Задача 1. К декабрю 2021г. обеспечить повышение уровня профессиональной компетенции работников системы образования по приоритетным направлениям образовательной политики посредством реализации дополнительных профессиональных программ (программ повышения квалификации).**

Показатели выполнения задачи	Результаты деятельности за 2021 год (количественные и качественные)	Результативность деятельности и динамика результатов (в разрезе последних 3-х лет)	Причины отклонений (при отрицательной динамике)								
Количество реализованных дополнительных профессиональных программ в МКОУ ДПО РЦ	За 2021 год реализовано 6 программ, в том числе: 5 программ для педагогических работников образовательных учреждений всех типов и 1 программа для завхозов и заместителей руководителей по АХЧ, что составляет 100% от запланированных	<p style="text-align: center;">Динамика реализованных программ</p>  <table border="1" style="margin-left: auto; margin-right: auto;"> <caption>Динамика реализованных программ</caption> <thead> <tr> <th>Год</th> <th>Количество программ</th> </tr> </thead> <tbody> <tr> <td>2019</td> <td>6</td> </tr> <tr> <td>2020</td> <td>2</td> </tr> <tr> <td>2021</td> <td>6</td> </tr> </tbody> </table> <p>В 2021 году в МКОУ ДПО РЦ разработаны 2</p>	Год	Количество программ	2019	6	2020	2	2021	6	
Год	Количество программ										
2019	6										
2020	2										
2021	6										

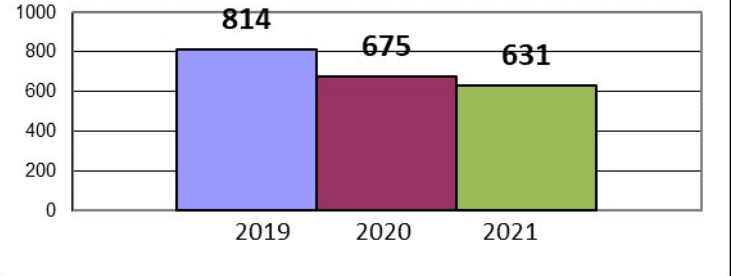
Показатели выполнения задачи	Результаты деятельности за 2021 год (количественные и качественные)	Результативность деятельности и динамика результатов (в разрезе последних 3-х лет)	Причины отклонений (при отрицательной динамике)								
		дополнительные профессиональные программы для педагогических работников ОУ всех типов: «Новые форматы организации образовательного пространства» и «Развитие личностного потенциала педагогов в процессе инновационной деятельности».									
Численность слушателей, обучившихся по дополнительным профессиональным программам в МКОУ ДПО РЦ	<p>- <b>Обучено слушателей</b> – 148 чел.</p> <p>- <b>Результаты анкетирования:</b></p> <ul style="list-style-type: none"> <li>- актуальность знаний, приобретенных в процессе обучения – 97,6%,</li> <li>- практическая ценность материала – 98,4%,</li> <li>- применение разнообразных форм и методов – 98,6%</li> </ul>	<p style="text-align: center;">Количество слушателей обучившихся по ДПП</p>  <table border="1" style="margin-left: auto; margin-right: auto;"> <thead> <tr> <th>Год</th> <th>Количество слушателей</th> </tr> </thead> <tbody> <tr> <td>2019</td> <td>199</td> </tr> <tr> <td>2020</td> <td>50</td> </tr> <tr> <td>2021</td> <td>148</td> </tr> </tbody> </table> <p>У слушателей, обучающихся в МКОУ ДПО РЦ в 2021 году, была возможность заниматься как в очном режиме, так и в дистанционном, что особенно актуально при перегруженности педагогов и в период организации профилактических мер по предупреждению распространения COVID-19.</p>	Год	Количество слушателей	2019	199	2020	50	2021	148	
Год	Количество слушателей										
2019	199										
2020	50										
2021	148										

**Задача 2. К декабрю 2021г. обеспечить повышение инновационной активности муниципальных образовательных учреждений через организацию деятельности в рамках проекта «Развитие инновационной активности – залог успеха образовательной системы».**

Показатели выполнения задачи	Результаты деятельности за 2021 год (количественные и качественные)	Результативность деятельности и динамика результатов (в разрезе последних 3-х лет)	Причины отклонений (при отрицательной динамике)												
<p>Количество мероприятий МКОУ ДПО РЦ для публичного предъявления опыта МОУ в рамках Городского проекта МКОУ ДПО РЦ «Развитие инновационной активности – залог успеха образовательной системы»</p>	<p><b>Количество мероприятий МКОУ ДПО РЦ – 6</b></p> <p><b>Количество управленческих и пед. кадров, представивших опыт – 35</b></p> <p><b>Количество участников мероприятий – 443</b></p>	<p>Количество мероприятий для публичного предъявления опыта</p> <table border="1"> <caption>Динамика результатов деятельности</caption> <thead> <tr> <th>Показатель</th> <th>2020</th> <th>2021</th> </tr> </thead> <tbody> <tr> <td>Кол-во мероприятий МКОУ ДПО РЦ</td> <td>7</td> <td>6</td> </tr> <tr> <td>Кол-во участников, представивших пед.опыт</td> <td>32</td> <td>35</td> </tr> <tr> <td>Кол-во участников мероприятий</td> <td>352</td> <td>443</td> </tr> </tbody> </table>	Показатель	2020	2021	Кол-во мероприятий МКОУ ДПО РЦ	7	6	Кол-во участников, представивших пед.опыт	32	35	Кол-во участников мероприятий	352	443	<p>В плане МКОУ ДПО РЦ в 2021 году было запланировано 6 мероприятий для публичного предъявления опыта, а в 2020 – 7 мероприятий.</p>
Показатель	2020	2021													
Кол-во мероприятий МКОУ ДПО РЦ	7	6													
Кол-во участников, представивших пед.опыт	32	35													
Кол-во участников мероприятий	352	443													

Показатели выполнения задачи	Результаты деятельности за 2021 год (количественные и качественные)	Результативность деятельности и динамика результатов (в разрезе последних 3-х лет)	Причины отклонений (при отрицательной динамике)												
<p>Количество мероприятий для публичного предъявления опыта МОУ в рамках реализации городских сквозных проектов и проектов развития МОУ, включенных в управленческие портфели департамента образования</p>	<p><b>Количество мероприятий МКОУ ДПО РЦ - 23</b></p> <p><b>Количество управленческих и пед. кадров, представивших опыт –23</b></p> <p><b>Количество участников мероприятий – 903</b></p>	<table border="1"> <caption>Количество мероприятий, педагогов представивших опыт и участников мероприятий</caption> <thead> <tr> <th>Показатель</th> <th>2020</th> <th>2021</th> </tr> </thead> <tbody> <tr> <td>Количество мероприятий</td> <td>21</td> <td>23</td> </tr> <tr> <td>Количество педагогов представивших опыт</td> <td>28</td> <td>23</td> </tr> <tr> <td>Количество участников мероприятий</td> <td>1072</td> <td>903</td> </tr> </tbody> </table>	Показатель	2020	2021	Количество мероприятий	21	23	Количество педагогов представивших опыт	28	23	Количество участников мероприятий	1072	903	<p>Количество семинаров и участников в них в 2020 году было больше в связи с тем, что это начало периода реализации городских сквозных проектов, поэтому было проведено большее количество установочных семинаров.</p>
Показатель	2020	2021													
Количество мероприятий	21	23													
Количество педагогов представивших опыт	28	23													
Количество участников мероприятий	1072	903													
<p>Количество образовательных организаций, принявших участие в Городском смотре управленческих проектов развития муниципальных образовательных учреждений, находящихся в ведомственном подчинении департамента образования, на 2022 год (далее - Городской смотр)</p>	<p><b>Количество муниципальных образовательных организаций, принявших участие в Городском смотре – 81.</b></p>	<table border="1"> <caption>Количество МОУ участников Городского смотра по типам учреждений</caption> <thead> <tr> <th>Тип учреждения</th> <th>2021</th> </tr> </thead> <tbody> <tr> <td>МБУ</td> <td>34</td> </tr> <tr> <td>МДОУ</td> <td>41</td> </tr> <tr> <td>МДОУ ДО</td> <td>6</td> </tr> </tbody> </table>	Тип учреждения	2021	МБУ	34	МДОУ	41	МДОУ ДО	6	<p>В 2021 году Городской смотр состоялся впервые</p>				
Тип учреждения	2021														
МБУ	34														
МДОУ	41														
МДОУ ДО	6														


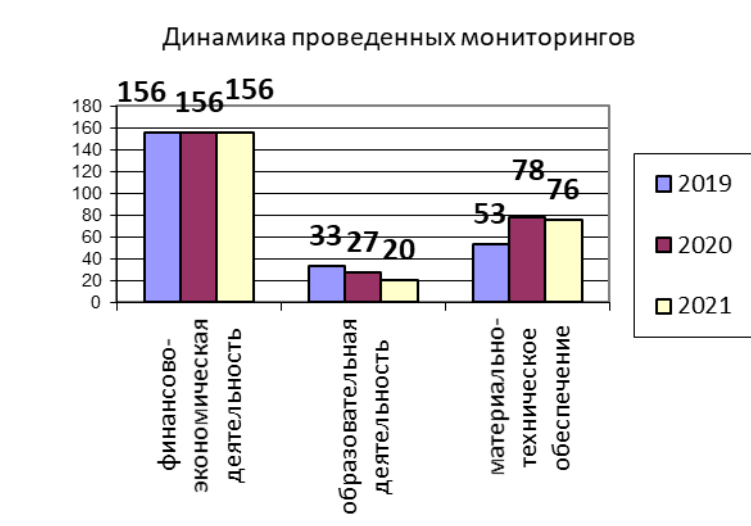
Показатели выполнения задачи	Результаты деятельности за 2021 год (количественные и качественные)	Результативность деятельности и динамика результатов (в разрезе последних 3-х лет)	Причины отклонений (при отрицательной динамике)																
<p>Количество обучающих семинаров, проведенных в МКОУ ДПО РЦ для руководителей, заместителей руководителей, педагогов и иных работников</p>	<p><b>Количество семинаров – 39</b> <b>Численность слушателей – 2061 чел.</b></p>	<p>Динамика проведенных семинаров</p>  <table border="1"> <thead> <tr> <th>Год</th> <th>Количество семинаров</th> </tr> </thead> <tbody> <tr> <td>2019</td> <td>14</td> </tr> <tr> <td>2020</td> <td>32</td> </tr> <tr> <td>2021</td> <td>39</td> </tr> </tbody> </table> <p>Численность слушателей, обучившихся на семинарах</p>  <table border="1"> <thead> <tr> <th>Год</th> <th>Численность слушателей</th> </tr> </thead> <tbody> <tr> <td>2019</td> <td>1107</td> </tr> <tr> <td>2020</td> <td>2433</td> </tr> <tr> <td>2021</td> <td>2061</td> </tr> </tbody> </table>	Год	Количество семинаров	2019	14	2020	32	2021	39	Год	Численность слушателей	2019	1107	2020	2433	2021	2061	<p>Численность слушателей снизилась в связи с тем, что в 2020 году семинары в основном проводились в онлайн-формате, поэтому количество посетителей было не ограничено, а в 2021 году многие мероприятия проводились очно, поэтому количество слушателей было ограничено количеством мест.</p>
Год	Количество семинаров																		
2019	14																		
2020	32																		
2021	39																		
Год	Численность слушателей																		
2019	1107																		
2020	2433																		
2021	2061																		

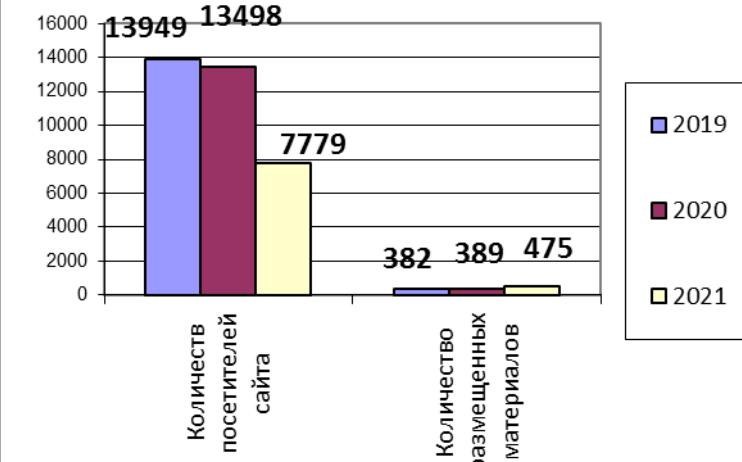
Показатели выполнения задачи	Результаты деятельности за 2021 год (количественные и качественные)	Результативность деятельности и динамика результатов (в разрезе последних 3-х лет)	Причины отклонений (при отрицательной динамике)								
Численность руководителей, заместителей руководителей, педагогов и иных работников, получивших консультации	<b>Численность работников МОУ, получивших консультации – 631</b>	<p>Численность работников МОУ получивших консультации</p>  <table border="1"> <thead> <tr> <th>Год</th> <th>Численность работников МОУ получивших консультации</th> </tr> </thead> <tbody> <tr> <td>2019</td> <td>814</td> </tr> <tr> <td>2020</td> <td>675</td> </tr> <tr> <td>2021</td> <td>631</td> </tr> </tbody> </table>	Год	Численность работников МОУ получивших консультации	2019	814	2020	675	2021	631	В связи с изменением направлений деятельности некоторых работников МКОУ ДПО РЦ консультирование МОУ по отдельным вопросам данных работников не осуществлялось.
Год	Численность работников МОУ получивших консультации										
2019	814										
2020	675										
2021	631										

**Задача 3. К декабрю 2021г. обеспечить информационно-методическое и ресурсное сопровождение деятельности муниципальных образовательных учреждений, подведомственных департаменту образования администрации городского округа Тольятти, по основным направлениям развития системы образования.**

Показатели выполнения задачи	Результаты деятельности за 2021 год (количественные и качественные)	Результативность деятельности и динамика результатов (в разрезе последних 3-х лет)	Причины отклонений (при отрицательной динамике)																				
Количество разработанных материалов	<b>Количество материалов:</b> – информационных – 761, – методических – 66, – аналитических – 28, – иных – 822.	<p>Динамика разработанных материалов</p>  <table border="1"> <thead> <tr> <th>Категория</th> <th>2019</th> <th>2020</th> <th>2021</th> </tr> </thead> <tbody> <tr> <td>информационных</td> <td>397</td> <td>529</td> <td>761</td> </tr> <tr> <td>методических</td> <td>630</td> <td>66</td> <td>66</td> </tr> <tr> <td>аналитических</td> <td>351</td> <td>1428</td> <td>28</td> </tr> <tr> <td>иных</td> <td>269</td> <td>349</td> <td>822</td> </tr> </tbody> </table>	Категория	2019	2020	2021	информационных	397	529	761	методических	630	66	66	аналитических	351	1428	28	иных	269	349	822	
Категория	2019	2020	2021																				
информационных	397	529	761																				
методических	630	66	66																				
аналитических	351	1428	28																				
иных	269	349	822																				



Показатели выполнения задачи	Результаты деятельности за 2021 год (количественные и качественные)	Результативность деятельности и динамика результатов (в разрезе последних 3-х лет)	Причины отклонений (при отрицательной динамике)																
<p>Количество подготовленных архивных справок и иных документов для физических и юридических лиц по документам, находящимся на хранении</p>	<p><b>Количество справок - 381</b></p>	<p>Количество полготовленных архивных справок и иных документов</p>  <table border="1"> <thead> <tr> <th>Год</th> <th>Количество</th> </tr> </thead> <tbody> <tr> <td>2019</td> <td>2170</td> </tr> <tr> <td>2020</td> <td>825</td> </tr> <tr> <td>2021</td> <td>381</td> </tr> </tbody> </table>	Год	Количество	2019	2170	2020	825	2021	381	<p>Количество подготовленных архивных справок и иных документов зависит от запросов физических и юридических лиц.</p>								
Год	Количество																		
2019	2170																		
2020	825																		
2021	381																		
<p>Количество проведенных мониторингов / количество респондентов</p>	<p><b>Количество мониторингов – 232, в том числе по вопросам:</b>          - финансово-экономической деятельности муниципальных учреждений – 156 (количество респондентов – 135 юр. лиц);          - образовательной деятельности – 20 (количество респондентов – 1201 физ. лиц);          - материально-технического обеспечения муниципальных учреждений – 76 (количество респондентов – 135 юр. лиц).</p> <p><b>Количество отчетов по финансово-хозяйственной деятельности ОУ - 489.</b></p>	<p>Динамика проведенных мониторингов</p>  <table border="1"> <thead> <tr> <th>Категория</th> <th>2019</th> <th>2020</th> <th>2021</th> </tr> </thead> <tbody> <tr> <td>финансово-экономическая деятельность</td> <td>156</td> <td>156</td> <td>156</td> </tr> <tr> <td>образовательная деятельность</td> <td>33</td> <td>27</td> <td>20</td> </tr> <tr> <td>материально-техническое обеспечение</td> <td>53</td> <td>78</td> <td>76</td> </tr> </tbody> </table>	Категория	2019	2020	2021	финансово-экономическая деятельность	156	156	156	образовательная деятельность	33	27	20	материально-техническое обеспечение	53	78	76	<p>Незначительное снижение количества мониторингов материально-технического обеспечения в 2021 году по сравнению с 2020 годом произошло в связи с уменьшением запросов вышестоящих организаций, надзорных служб (Госпожнадзор, Роспотребнадзор), служб администрации городского округа Тольятти, городского отдела статистики.</p> <p>Количество мониторингов образовательной деятельности уменьшилось в связи с тем, что в 2021 году снизилось количество запросов Министерства образования и науки</p>
Категория	2019	2020	2021																
финансово-экономическая деятельность	156	156	156																
образовательная деятельность	33	27	20																
материально-техническое обеспечение	53	78	76																

<p>Количество размещенных материалов / посетителей на сайте МКОУ ДПО РЦ</p>	<p><b>Количество размещенных материалов на сайте МКОУ ДПО РЦ – 475</b></p> <p><b>Количество посетителей на сайте МКОУ ДПО РЦ – 7779</b></p>	<p style="text-align: center;"><b>Работа сайта МКОУ ДПО РЦ</b></p>  <table border="1" style="margin-left: auto; margin-right: auto;"> <thead> <tr> <th>Показатель</th> <th>2019</th> <th>2020</th> <th>2021</th> </tr> </thead> <tbody> <tr> <td>Количество посетителей сайта</td> <td>13949</td> <td>13498</td> <td>7779</td> </tr> <tr> <td>Количество размещенных материалов</td> <td>382</td> <td>389</td> <td>475</td> </tr> </tbody> </table>	Показатель	2019	2020	2021	Количество посетителей сайта	13949	13498	7779	Количество размещенных материалов	382	389	475	<p>Самарской области.</p> <p>Количество посетителей сайта снизилось на 58% в связи с тем, что параллельно с официальным сайтом МКОУ ДПО РЦ методические материалы размещаются на других цифровых ресурсах в рамках реализации городских сквозных проектов.</p> <p>Количество просмотров интернет-ресурсов городских сквозных проектов и Виртуальной сетевой лаборатория идей составило 17200 посещений (более 2300 посещений блога «Менторство: поддержка и развитие»; более 8300 посещений блога «Инфостенд Городского конкурса методических разработок "Событие года"»; более 6600 посещений Виртуальной сетевой лаборатории).</p>
Показатель	2019	2020	2021												
Количество посетителей сайта	13949	13498	7779												
Количество размещенных материалов	382	389	475												

<p>Количество плановых мероприятий / дней участия в мероприятиях, определенных приказами департамента образования</p>	<p><b>Количество мероприятий – 51</b></p> <p><b>Количество дней участия – 327</b></p>	<p style="text-align: center;">Участие в мероприятиях ДО и ТУ</p> <table border="1"> <thead> <tr> <th>Год</th> <th>кол-во мероприятий</th> <th>кол-во дней участия</th> </tr> </thead> <tbody> <tr> <td>2019</td> <td>59</td> <td>358</td> </tr> <tr> <td>2020</td> <td>32</td> <td>233</td> </tr> <tr> <td>2021</td> <td>51</td> <td>327</td> </tr> </tbody> </table>	Год	кол-во мероприятий	кол-во дней участия	2019	59	358	2020	32	233	2021	51	327	
Год	кол-во мероприятий	кол-во дней участия													
2019	59	358													
2020	32	233													
2021	51	327													

## Показатели, подлежащие самообследованию

### Раздел II

№ п/п	Показатель	Единица измерения	Значение по состоянию на		
			31.12.2019	31.12.2020	31.12.2021
1	<b>Образовательная деятельность</b>				
1.1	Численность/удельный вес численности слушателей, обучившихся по дополнительным профессиональным программам повышения квалификации, в общей численности слушателей, прошедших обучение в образовательной организации	человек/%	199/12	50/2	148/7
1.2	Численность/удельный вес численности слушателей, обучившихся по дополнительным профессиональным программам профессиональной переподготовки, в общей численности слушателей, прошедших обучение в образовательной организации	человек/%	0/0	0/0	0/0
1.3	Численность/удельный вес численности слушателей, направленных на обучение службами занятости, в общей численности слушателей, прошедших обучение в образовательной организации за отчетный период	человек/%	0/0	0/0	0/0
1.4	Количество реализуемых дополнительных профессиональных программ, в том числе:	единиц	6	2	6
1.4.1	Программ повышения квалификации	единиц	6	2	6
1.4.2	Программ профессиональной переподготовки	единиц	0	0	0
1.5	Количество разработанных дополнительных профессиональных программ за отчетный период	единиц	3	1	2
1.5.1	Программ повышения квалификации	единиц	3	1	2
1.5.2	Программ профессиональной переподготовки	единиц	0	0	0
1.6	Удельный вес дополнительных профессиональных программ по приоритетным направлениям развития науки, техники и технологий в общем количестве реализуемых дополнительных профессиональных программ	%	0	0	0
1.7	Удельный вес дополнительных профессиональных программ, прошедших профессионально-общественную аккредитацию, в общем количестве реализуемых дополнительных профессиональных программ	%	0	0	0
1.8	Численность/удельный вес численности научно-педагогических работников, имеющих ученые степени и (или) ученые звания, в общей численности научно-педагогических работников образовательной организации	человек/%	1/25	1/25	1/25
1.9	Численность/удельный вес численности научно-педагогических работников, прошедших за отчетный период повышение квалификации или профессиональную переподготовку, в общей численности научно-педагогических работников	человек/%	0/0	3/75	3/75
1.10	Численность/удельный вес численности педагогических работников, которым по результатам аттестации присвоена квалификационная категория, в общей численности педагогических работников, в том числе:	человек/%	1/33	1/33	2/67
1.10.1	Высшая	человек/%	1/33	1/33	1/33
1.10.2	Первая	человек/%	0/0	0/0	1/33
1.11	Средний возраст штатных научно-педагогических работников организации дополнительного профессионального образования	лет	52	53	54
1.12	Результативность выполнения образовательной организацией государственного задания в части реализации дополнительных профессиональных	%	0	0	0

№ п/п	Показатель	Единица измерения	Значение по состоянию на		
			31.12.2019	31.12.2020	31.12.2021
	программ				
2	<b>Научно-исследовательская деятельность</b>				
2.1	Количество цитирований в индексируемой системе цитирования Web of Science в расчете на 100 научно-педагогических работников	единиц	0	0	0
2.2	Количество цитирований в индексируемой системе цитирования Scopus в расчете на 100 научно-педагогических работников	единиц	0	0	0
2.3	Количество цитирований в РИНЦ в расчете на 100 научно-педагогических работников	единиц	0	0	0
2.4	Количество статей в научной периодике, индексируемой в системе цитирования Web of Science, в расчете на 100 научно-педагогических работников	единиц	0	0	0
2.5	Количество статей в научной периодике, индексируемой в системе цитирования Scopus, в расчете на 100 научно-педагогических работников	единиц	0	0	0
2.6	Количество публикаций в РИНЦ в расчете на 100 научно-педагогических работников	единиц	0	0	0
2.7	Общий объем НИОКР	тыс. руб.	0	0	0
2.8	Объем НИОКР в расчете на одного научно-педагогического работника	тыс. руб.	0	0	0
2.9	Удельный вес доходов от НИОКР в общих доходах образовательной организации	%	0	0	0
2.10	Удельный вес НИОКР, выполненных собственными силами (без привлечения соисполнителей), в общих доходах образовательной организации от НИОКР	%	0	0	0
2.11	Количество подготовленных печатных учебных изданий (включая учебники и учебные пособия), методических и периодических изданий, количество изданных за отчетный период	единиц	1	2	1
2.12	Количество проведенных международных и всероссийских (межрегиональных) научных семинаров и конференций	единиц	0	1	1
2.13	Количество подготовленных научных и научно-педагогических кадров высшей квалификации за отчетный период	человек	0	0	0
2.14	Численность/удельный вес численности научно-педагогических работников без ученой степени - до 30 лет, кандидатов наук - до 35 лет, докторов наук - до 40 лет в общей численности научно-педагогических работников	чел./%	0	0	0
2.15	Число научных журналов, в том числе электронных, издаваемых образовательной организацией	единиц	0	0	0
3	<b>Финансово-экономическая деятельность</b>				
3.1	Доходы образовательной организации по всем видам финансового обеспечения (деятельности)	тыс. руб.	14168,00	14566,9	15248,0
3.2	Доходы образовательной организации по всем видам финансового обеспечения (деятельности) в расчете на одного научно-педагогического работника	тыс. руб.	4723	4855,6	5083,0
3.3	Доходы образовательной организации из средств от приносящей доход деятельности в расчете на одного научно-педагогического работника	тыс. руб.	41,9	5,78	25,9
4	<b>Инфраструктура</b>				
4.1	Общая площадь помещений, в которых осуществляется образовательная деятельность, в расчете на одного слушателя, в том числе:	кв. м	2,5	2,5	2,5
4.1.1	Имеющихся у образовательной организации на праве собственности	кв. м	0	0	0

№ п/п	Показатель	Единица измерения	Значение по состоянию на		
			31.12.2019	31.12.2020	31.12.2021
4.1.2	Закрепленных за образовательной организацией на праве оперативного управления	кв. м	0	0	0
4.1.3	Предоставленных образовательной организации в аренду, безвозмездное пользование	кв. м	2,5	2,5	2,5
4.2	Количество экземпляров печатных учебных изданий (включая учебники и учебные пособия) из общего количества единиц хранения библиотечного фонда, состоящих на учете, в расчете на одного слушателя	единиц	0	0	0
4.3	Количество электронных учебных изданий (включая учебники и учебные пособия)	единиц	0	0	0
4.4	Численность/удельный вес численности слушателей, проживающих в общежитиях, в общей численности слушателей, нуждающихся в общежитиях	человек/%	0/0	0/0	0/0

Директор

О.А. Сергеева